

ROMÂNIA
JUDEȚUL SUCEAVA
COMUNA GRĂMEȘTI
CONSILIUL LOCAL

HOTĂRÂRE

**privind aprobarea bugetului local de venituri și cheltuieli al comunei Grămești,
județul Suceava, pentru anul 2026**

Consiliul local al comunei Grămești, județul Suceava;

Având în vedere:

- Adresele D.G.R.F.P. Iași, A.J.F.P. Suceava nr. SVG_STZ/498/31.03.2026, SVG_STZ 544/02.04.2026, și SVG_STZ/603/17.04.2026;
- Hotărârea Consiliului Județean nr. 71/03.04.2026 privind repartizarea pe UAT-urile din județul Suceava a sumelor alocate din cotele defalcate din impozitul pe venit pentru echilibrarea bugetelor locale și a cotei de 6% din impozitul pe venit – estimări pentru anii 2027-2029;
- Referatul de aprobare al doamnei Anechitei Florina-Veronica, în calitate de primar al comunei Grămești, înregistrat cu nr. 2904 din 09.04.2026;
- Raportul de specialitate al doamnei Lupașcu Mihaela-Ramona, în calitate de consilier superior în cadrul Compartimentului financiar – contabil, înregistrat cu nr. 2905 din 09.04.2026;
- Avizele favorabile ale Comisiilor de specialitate din cadrul Consiliul Local al comunei Grămești, înregistrate cu nr. 3589, 3600, 3604 din data de 08.05.2026;
- Prevederile Legii bugetului de stat pe anul 2026, nr. 43/2026;

În conformitate cu:

- prevederile art. 19 alin. (1), lit. a), art. 26 alin. (4), art. 58 alin. (1), lit. a) din Legea nr. 273/2006 privind finanțele publice locale, cu modificările și completările ulterioare;
- prevederile Legii nr. 52/2003 privind transparența decizională în administrația publică, cu modificările și completările ulterioare;
- politicile și strategiile sectoriale și locale, precum și prioritățile stabilite în formularea propunerilor de buget;
- programele de dezvoltare economico-socială, în perspectivă la nivel local;

În temeiul art. 129 alin. (4) lit. a), art. 139 alin. (3) lit. a) și art. 196, alin. (1) lit. a) din OUG nr. 57/2019 privind Codul administrative, cu modificările și completările ulterioare,

HOTĂRĂȘTE:

Art.1. Se aprobă Bugetul local de venituri și cheltuieli al comunei Grămești, județul Suceava pentru anul 2026 și estimările pentru anii 2027-2029, conform anexei nr. 1 care face parte integrantă din prezenta hotărâre.

Art.2. Se aprobă lista de investiții aferentă anului 2026, conform anexei nr. 2 care face parte integrantă din prezenta hotărâre.

Art.3. Se aprobă numărul de personal permanent și temporar, precum și fondul salariilor de bază conform anexei nr. 3 care face parte integrantă din prezenta hotărâre.

Art.4. Se aprobă raportul privind rezultatele etichetării cheltuielilor bugetare, detaliat pe capitole și surse de finanțare conform anexei nr. 4 care face parte integrantă din prezenta hotărâre.


Art.5. Se aprobă alocarea din excedentul bugetului local, rezultat la încheierea exercițiului bugetar al anilor anteriori, a sumei de 2.938.000 lei, pentru următoarele obiective de investiții-secțiunea dezvoltare, după cum urmează:

- Modernizarea sistemului de iluminat public stradal in comuna Grămești, judetul Suceava – AFM – 130.000 lei.
- Dezvoltarea sistemului de management local prin implementarea infrastructurii inteligente la nivelul comunei Grămești, județul Suceava - 120.000 lei.
- Reducerea emisiilor de gaze cu efect de seră în transporturi, prin promovarea infrastructurii pentru vehicule de transport rutier nepoluant din punct de vedere energetic: stații de reîncărcare pentru vehicule electrice - 110.000 lei.
- Achiziționare tractor în comuna Grămești, judetul Suceava – GAL - 400.000 lei.
- Modernizarea centrului civic în comuna Grămești, județul Suceava - 1.158.000 lei.
- Modernizarea, echiparea și dotarea școlii gimnaziale „Pahomie C. Vasiliu Grămești,, județul Suceava – 50.000 lei;
- Punți de legătură educațională între comuna Grămești, județul Suceava și localitatea Oprîșeni- Hliboca - Ucraina – 20.000 lei.
- Construire sală de sport în comuna Grămești, județul Suceava - 300.000 lei.
- Amenajare curte exterioară sală de sport – 600.000 lei.
- Modernizare drumuri comunale și de interes local, în comuna Grămești, județul Suceava – 50.000 lei.

Art.6. Primarul comunei și compartimentul financiar contabil vor duce la îndeplinire prevederile prezentei hotărâri.

Art.7. Prezenta hotărâre va fi adusă la cunoștință publică prin afișare, va fi înaintată Instituției Prefectului – Județul Suceava pentru controlul și legalitate, Administrației Județene a Finanțelor Publice Suceava și poate fi contestată în condițiile Legii contenciosului administrativ nr.554/2004, cu modificările și completările ulterioare.

**Președinte de ședință,
Dumitru-Iulian RAICU**



**Contrasemnează pentru legalitate,
Secretar general comuna Grămești
Ciprian-Sorin ȚICULEANU**

**Grămești, 11.05.2026
Nr. 14**

Aceasta hotărâre a fost adoptata de Consiliul Local al comunei Grămești, in sedinta ordinară din data de 11.05.2026 cu respectarea prevederilor art. 139 alin. (1) din O.U.G nr. 57/2019 privind Codul administrativ, cu un numar de 11 voturi pentru, 0 abtineri și 0 voturi impotriva, din numarul total de 11 consilieri in functie si 11 consilieri prezenti la sedinta.

ANEXA NR.1 LA H.C.L. NR. 14/11.05.2026

BUGETUL LOCAL pe anul 2026
- initial -

Lei

Nr. Crt.	Denumirea indicatorilor	Cod indicator	BUGET 2026					Estimari			
			PREVEDERI ANUALE		PREVEDERI TRIMESTRIALE			2027	2028	2029	
			TOTAL	din care cred. bug. destinate stingerii platilor restante	Trim I	Trim II	Trim III				Trim IV
1	TOTAL VENITURI (cod 00.02+06.15+00.16+00.17+45.02+46.02+48.02)	00.01	9.852.830	0	2.197.630	2.689.600	2.606.700	2.358.900	8.190.000	8.318.000	8.218.700
2	VENITURI PROPRII (cod 00.02-11.02-37.02+00.15)	49.90	5.280.830	0	1.161.730	1.404.200	1.430.600	1.284.300	4.441.500	4.467.500	4.269.200
3	1. VENITURI CURENTE (cod 00.03+00.12)	00.02	9.293.830	0	2.164.730	2.429.200	2.460.600	2.239.300	7.844.500	7.972.500	7.873.200
4	A. VENITURI FISCALE (cod 00.04+00.09+00.10+00.11)	00.03	7.831.530	0	1.798.230	2.014.100	2.008.100	2.011.100	7.244.500	7.372.500	7.273.200
5	A1. IMPOZIT PE VENIT, PROFIT SI CASTIGURI DIN CAPITAL (cod 00.05+00.06+00.07)	00.04	1.653.000	0	216.000	483.000	482.000	472.000	1.734.000	1.760.000	1.790.000
9	A1.2. IMPOZIT PE VENIT, PROFIT, SI CASTIGURI DIN CAPITAL DE LA PERSOANE FIZICE (cod 03.02+04.02)	00.06	1.653.000	0	216.000	483.000	482.000	472.000	1.734.000	1.760.000	1.790.000
10	Impozit pe venit (cod 03.02.17+03.02.18)	03.02	25.000	0	6.000	7.000	7.000	5.000	0	0	0
12	Impozitul pe veniturile din transferul proprietatilor imobiliare din patrimoniul personal	03.02.18	25.000	0	6.000	7.000	7.000	5.000	0	0	0
13	Cote si sume defalcate din impozitul pe venit (cod 04.02.01+04.02.04+04.02.05+04.02.06)	04.02	1.628.000	0	210.000	476.000	475.000	467.000	1.734.000	1.760.000	1.790.000
14	Cote defalcate din impozitul pe venit	04.02.01	827.000	0	210.000	205.000	205.000	207.000	907.000	929.000	949.000
15	Sume alocate din cotele defalcate din impozitul pe venit pentru echilibrarea bugetelor locale	04.02.04	801.000	0	0	271.000	270.000	260.000	546.000	560.000	572.000
16	Sume repartizate din Fondul la dispozitia Consiliului Judetean	04.02.05	0	0	0	0	0	0	281.000	271.000	269.000
22	A3. IMPOZITE SI TAXE PE PROPRIETATE (cod 07.02)	00.09	1.717.100	0	415.600	425.500	405.500	470.500	1.706.500	1.706.500	1.478.200
23	Impozite si taxe pe proprietate (cod 07.02.01+07.02.02+07.02.03+07.02.50)	07.02	1.717.100	0	415.600	425.500	405.500	470.500	1.706.500	1.706.500	1.478.200
24	Impozit si taxa pe cladiri (cod 07.02.01.01+07.02.01.02)	07.02.01	694.000	0	174.000	155.000	135.000	230.000	694.000	694.000	465.700

Nr. Crt.	Denumirea indicatorilor	Cod indicator	Buget 2026												Estimari		
			PREVEDERI ANUALE		PREVEDERI TRIMESTRIALE				2027	2028	2029						
			TOTAL	din care cred. bug. destinate stingerii plășilor restante	Trim I	Trim II	Trim III	Trim IV									
25	Impozit si taxa pe cladiri de la persoane fizice *)	07.02.01.01	584.000	0	124.000	125.000	125.000	210.000	584.000	584.000	384.000						
26	Impozit si taxa pe cladiri de la persoane juridice	07.02.01.02	110.000	0	50.000	30.000	10.000	20.000	110.000	110.000	81.700						
27	Impozit si taxa pe teren (cod 07.02.02.01+07.02.02.02+07.02.02.03)	07.02.02	1.001.000	0	236.000	265.000	265.000	235.000	996.000	996.000	996.000						
28	Impozitul si taxa pe teren de la persoane fizice *)	07.02.02.01	495.000	0	75.000	140.000	140.000	140.000	495.000	495.000	495.000						
29	Impozitul si taxa pe teren de la persoane juridice *)	07.02.02.02	20.000	0	5.000	5.000	5.000	5.000	20.000	15.000	15.000						
30	Impozitul pe terenul din extravilan *)	07.02.02.03	486.000	0	156.000	120.000	120.000	90.000	486.000	486.000	486.000						
31	Taxe judiciare de timbru si alte taxe de timbru	07.02.03	20.100	0	5.100	5.000	5.000	5.000	20.100	15.000	15.000						
32	Alte impozite si taxe pe proprietate	07.02.50	2.000	0	500	500	500	500	2.000	1.500	1.500						
33	A4. IMPOZITE SI TAXE PE BUNURI SI SERVICII (cod 11.02+12.02+15.02+16.02)	00.10	4.461.430	0	1.166.630	1.105.600	1.120.600	1.068.600	3.804.000	3.906.000	4.005.000						
34	Suma defalcate din TVA (cod 11.02.01+11.02.02+11.02.05+11.02.06)	11.02	4.013.000	0	1.003.000	1.025.000	1.030.000	955.000	3.403.000	3.505.000	3.604.000						
36	Suma defalcate din taxa pe valoarea adaugata pentru finantarea cheltuielilor descentralizate la nivelul comunelor, oraselor, municipiilor, sectoarelor si Municipiului Bucuresti	11.02.02	3.298.000	0	823.000	825.000	830.000	820.000	3.403.000	3.505.000	3.604.000						
39	Suma defalcate din taxa pe valoarea adaugata pentru echilibrarea bugetelor locale	11.02.06	715.000	0	180.000	200.000	200.000	135.000	715.000	715.000	715.000						
48	Taxe pe utilizarea bunurilor, autorizarea utilizarii bunurilor sau pe desfasurarea de activitati (cod 16.02.02+16.02.03+16.02.50)	16.02	448.430	0	163.630	80.600	90.600	113.600	401.000	401.000	401.000						
49	Impozit pe mijloacele de transport (cod 16.02.02.01+16.02.02.02)	16.02.02	423.000	0	158.000	75.000	85.000	105.000	375.000	375.000	375.000						
50	Taxa asupra mijloacelor de transport detinute de persoane fizice *)	16.02.02.01	317.000	0	127.000	50.000	60.000	80.000	280.000	280.000	280.000						
51	Taxa asupra mijloacelor de transport detinute de persoane juridice *)	16.02.02.02	106.000	0	31.000	25.000	25.000	25.000	95.000	95.000	95.000						
52	Taxe si tarife pentru eliberarea de licente si autorizatii de functionare	16.02.03	23.000	0	5.000	5.000	5.000	8.000	23.000	23.000	23.000						
53	Alte taxe pe utilizarea bunurilor, autorizarea utilizarii bunurilor sau pe desfasurarea de activitati	16.02.50	2.430	0	630	600	600	600	2.430	3.000	3.000						

Nr. Crt.	Denumirea indicatorilor	Cod indicator	Buget 2026												Estimari		
			PREVEDERI ANUALE		PREVEDERI TRIMESTRIALE				2027	2028	2029						
			TOTAL	din care cred. bug. destinate stingerii plăților restante	Trim I	Trim II	Trim III	Trim IV									
57	C. VENITURI NEFISCALILE (cod 00.13+00.14)	00.12	1.462.300	0	366.500	415.100	452.500	228.200	600.000	600.000	600.000	600.000	600.000				
58	C1. VENITURI DIN PROPRIETATE (cod 30.02+31.02)	00.13	576.300	0	97.500	224.100	217.500	37.200	100.000	100.000	100.000	100.000	100.000				
59	Venituri din proprietate (cod 30.02.01+30.02.05+30.02.08+30.02.50)	30.02	576.300	0	97.500	224.100	217.500	37.200	100.000	100.000	100.000	100.000	100.000				
62	Venituri din concesiuni si inchirieri	30.02.05	576.300	0	97.500	224.100	217.500	37.200	100.000	100.000	100.000	100.000	100.000				
63	Redevente miniere	30.02.05.01	221.300	0	0	151.600	57.500	12.200	0	0	0	0	0				
64	Redevente din exploatarea terenurilor cu destinatie agricola	30.02.05.06	205.000	0	47.500	47.500	110.000	0	0	0	0	0	0				
66	Alte venituri din concesiuni si inchirieri de catre institutiile publice	30.02.05.30	150.000	0	50.000	25.000	50.000	25.000	100.000	100.000	100.000	100.000	100.000				
73	C2. VANZARI DE BUNURI SI SERVICII (cod 33.02+34.02+35.02+36.02+37.02)	00.14	886.000	0	269.000	191.000	235.000	191.000	500.000	500.000	500.000	500.000	500.000				
74	Venituri din prestari de servicii si alte activitati (cod 33.02.08+33.02.10+33.02.12+33.02.24+33.02.27+33.02.28+33.02.50)	33.02	8.000	0	1.000	1.000	5.000	1.000	0	0	0	0	0				
79	Taxe din activitati cadastrale si Agricultura	33.02.24	8.000	0	1.000	1.000	5.000	1.000	0	0	0	0	0				
88	Amenzi, penalitati si confiscari (cod 35.02.01 la 35.02.03+35.02.50)	35.02	228.000	0	68.000	40.000	80.000	40.000	200.000	200.000	200.000	200.000	200.000				
89	Venituri din amenzi si alte sanctiuni aplicate potrivit dispozitiilor legale	35.02.01	228.000	0	68.000	40.000	80.000	40.000	200.000	200.000	200.000	200.000	200.000				
90	Venituri din amenzi si alte sanctiuni aplicate de către alte instituiți de specialitate	35.02.01.02	228.000	0	68.000	40.000	80.000	40.000	200.000	200.000	200.000	200.000	200.000				
95	Diverse venituri (cod 36.02.01+36.02.05+36.02.06+36.02.07+36.02.11+36.02.50)	36.02	650.000	0	200.000	150.000	150.000	150.000	300.000	300.000	300.000	300.000	300.000				
110	Alte venituri	36.02.50	650.000	0	200.000	150.000	150.000	150.000	300.000	300.000	300.000	300.000	300.000				
140	IV. SUBVENTII (cod 00.18)	00.17	559.000	0	32.900	260.400	146.100	119.600	345.500	345.500	345.500	345.500	345.500				
141	SUBVENTII DE LA ALTE NIVELE ALE ADMINISTRATIEI PUBLICE (cod 42.02+43.02)	00.18	559.000	0	32.900	260.400	146.100	119.600	345.500	345.500	345.500	345.500	345.500				

Nr. Crt.	Denumirea indicatorilor	Cod indicator	Buget 2026												Estimari		
			PREVEDERI ANUALE		PREVEDERI TRIMESTRIALE				2027	2028	2029						
			TOTAL	din care cred. bug. destinate stingerii plăților restante	Trim I	Trim II	Trim III	Trim IV									
142	Subvenții de la bugetul de stat (cod 42.02.01+42.02.05+ 42.02.10+42.02.12 la 42.02.21+42.02.28+ 42.02.29+42.02.32 la 42.02.36+42.02.40 la 42.02.42+ 42.02.44 la 42.02.46+42.02.51+42.02.52+ 42.02.54+42.02.55+ 42.02.62+42.02.63+42.02.64+42.02.65+4 2.02.66+42.02.67+42.02.69+42.02.73+42.02.79+42.02.80+42.02.81+42.02.82+42.0 2.84)	42.02	345.500	0	32.900	118.400	74.600	119.600	345.500	345.500	345.500	250.000	250.000	250.000			
179	Subvenții pentru acordarea ajutorului pentru încălzirea locuinței și a suplimentului de energie alocate pentru consumul de combustibili solizi și/sau petrolieri	42.02.34	250.000	0	12.000	93.000	50.000	95.000	250.000	250.000	250.000	250.000	250.000	250.000			
184	Subvenții din bugetul de stat pentru finanțarea sanatații	42.02.41	95.500	0	20.900	25.400	24.600	24.600	95.500	95.500	95.500	95.500	95.500	95.500			
240	Subvenții de la alte administrații (cod. 43.02.01+43.02.04+43.02.07+43.02.08+4 3.02.20+43.02.21)	43.02	213.500	0	0	142.000	71.500	0	0	0	0	0	0	0			
252	Sume alocate din bugetul ANCPJ pentru finanțarea lucrărilor de înregistrare sistematică din cadrul Programului național de cadastru și carte funciară	43.02.34	71.500	0	0	0	71.500	0	0	0	0	0	0	0			
257	Sume alocate din sursele obținute în urma scoaterii la licitație a certificatelor de emisii de gaze cu efect de seră pentru finanțarea proiectelor de investiții	43.02.44	142.000	0	0	142.000	0	0	0	0	0	0	0	0			
419	TOTAL CHELTUIELI (cod 50.02+59.02+64.02+69.02+79.02)	49.02	12.790.830	0	2.197.630	5.267.600	2.966.700	2.358.900	8.190.000	8.318.000	8.218.700	8.190.000	8.318.000	8.218.700			
421	CHELTUIELI CURENTE (cod 10+20+30+40+50+51+55+56+57+59)	01	9.710.830	0	2.197.630	2.547.600	2.606.700	2.358.900	8.190.000	8.318.000	8.218.700	8.190.000	8.318.000	8.218.700			
422	TITLUL I CHELTUIELI DE PERSONAL (cod 10.01 la 10.03)	10	4.979.250	0	1.105.500	1.168.930	1.358.960	1.345.860	4.834.500	4.834.500	4.834.500	4.834.500	4.834.500	4.834.500			
423	Cheeltulei salariale in bani	10.01	4.854.230	0	1.081.500	1.141.830	1.316.000	1.314.900									
424	Salarii de baza	10.01.01	4.404.100	0	981.500	1.025.000	1.199.300	1.198.300									
425	Indemnizatii platite unor persoane din afara unitatii	10.01.12	133.000	0	25.000	36.000	36.000	36.000									
426	Alocatii pentru transportul la si de la locul de munca	10.01.15	31.230	0	9.000	11.630	5.300	5.300									
427	Indemnizatii de hrană	10.01.17	285.900	0	66.000	69.200	75.400	75.300									
428	Cheeltulei salariale in natura (cod 10.02.01 la 10.02.06+10.02.30)	10.02	13.600	0	0	1.600	12.000	0									

Nr. Crt.	Denumirea indicatorilor	Cod indicator	Bucget 2026												Estimari			
			PREVEDERI ANUALE		PREVEDERI TRIMESTRIALE				2027	2028	2029							
			TOTAL	din care cred. bug. destinate stingherii plătilor restante	Trim I	Trim II	Trim III	Trim IV										
429	Vouchere de vacanță	10.02.06	13.600	0	0	1.600	12.000	0										
430	Contributii (cod 10.03.01 la 10.03.06)	10.03	111.420	0	24.000	25.500	30.960	30.960										
431	Contributia asiguratorie pentru munca	10.03.07	111.420	0	24.000	25.500	30.960	30.960										
432	TITLUL II BUNURI SI SERVICII (cod 20.01 la 20.06+20.09 la 20.16+20.18 la 20.27+20.30)	20	3.617.080	0	895.130	1.072.170	934.740	715.040	2.287.500	2.414.500	2.314.200							
433	Bunuri si servicii	20.01	1.968.800	0	573.430	544.370	435.500	415.500										
434	Furnituri de birou	20.01.01	13.500	0	5.000	3.500	4.000	1.000										
435	Materiale pentru curatenie	20.01.02	51.500	0	15.000	6.500	13.500	16.500										
436	Incalziri, iluminat si forta motrica	20.01.03	609.000	0	221.000	180.500	96.500	111.000										
437	Carburanti si lubrifianti	20.01.05	180.000	0	65.000	25.000	45.000	45.000										
438	Piese de schimb	20.01.06	82.000	0	26.000	21.000	20.000	15.000										
439	Posta, telecomunicatii, radio, tv, internet	20.01.08	104.500	0	27.000	33.500	22.000	22.000										
440	Materiale si prestari de servicii cu caracter functional	20.01.09	595.500	0	180.330	174.370	140.800	100.000										
441	Alte bunuri si servicii pentru intretinere si functionare	20.01.30	332.800	0	34.100	100.000	93.700	105.000										
442	Reparatii curente	20.02	334.000	0	75.000	164.000	95.000	0										
443	Bunuri de natura obiectelor de inventar (cod 20.05.01+20.05.03+20.05.30)	20.05	70.000	0	25.000	45.000	0	0										
444	Alte obiecte de inventar	20.05.30	70.000	0	25.000	45.000	0	0										
445	Deplasari, detasari, transferari (cod 20.06.01+20.06.02)	20.06	18.000	0	5.000	3.800	5.800	3.400										
446	Deplasari interne, detasari, transferari	20.06.01	18.000	0	5.000	3.800	5.800	3.400										
447	Carti, publicatii si materiale documentare	20.11	7.000	0	0	0	3.000	4.000										
448	Pregatire profesionala	20.13	13.000	0	0	4.000	9.000	0										
449	Protectia muncii	20.14	9.000	0	0	5.000	4.000	0										
450	Alte cheltuieli (cod 20.30.01 la 20.30.04+20.30.06+20.30.07+20.30.09+20.30.30)	20.30	1.197.280	0	216.700	306.000	382.440	292.140										
451	Alte cheltuieli cu bunuri si servicii	20.30.30	1.197.280	0	216.700	306.000	382.440	292.140										
452	TITLUL V FONDURI DE REZERVA (cod 50.04+50.05)	50	20.000	0	0	10.000	10.000	0										
453	Fond de rezerva bugetara la dispozitia consiliilor locale si judetene	50.04	20.000	0	0	10.000	10.000	0										
454	TITLUL IX ASISTENTA SOCIALA (cod 57.01+57.02+57.04)	57	1.024.500	0	172.000	286.500	278.000	288.000	1.018.000	1.019.000	1.020.000							
455	Ajutoare sociale (cod 57.02.01 la 57.02.05)	57.02	1.024.500	0	172.000	286.500	278.000	288.000										
456	Ajutoare sociale in numerar	57.02.01	1.024.500	0	172.000	286.500	278.000	288.000										

Nr. Crt.	Denumirea indicatorilor	Cod indicator	Buget 2026										Estimari		
			PREVEDERI ANUALE		PREVEDERI TRIMESTRIALE				2027	2028	2029				
			TOTAL	din care cred. bug. destinate stingerii plăgilor restante	Trim I	Trim II	Trim III	Trim IV							
457	TITLUL XI ALTE CHELTUIELI (cod 59.01+59.02+59.11+59.12+59.15+59.17+59.22+59.25+59.30+59.35+59.38+59.40+59.41+59.42)	59	70.000	0	25.000	10.000	25.000	10.000	50.000	50.000	50.000				
458	Asociatii si fundatii		30.000	0	0	5.000	15.000	10.000							
459	Sustinerea cultelor		40.000	0	25.000	5.000	10.000	0							
460	CHELTUIELI DE CAPITAL (cod 71+72)	70	3.080.000	0	0	2.720.000	360.000	0	0	0	0				
461	TITLUL XVI ACTIVE NEFINANCIARE (cod 71.01 la 71.03)	71	3.080.000	0	0	2.720.000	360.000	0	0	0	0				
462	Active fixe		3.080.000	0	0	2.720.000	360.000	0							
463	Alte active fixe		3.080.000	0	0	2.720.000	360.000	0							
465	Partea I-a SERVICIIL PUBLICE GENERALE (cod 51.02+54.02+55.02+56.02)	50.02	3.284.510	0	924.630	780.500	845.940	733.440	2.853.000	2.980.300	2.881.700				
467	Autoritati publice si actiuni externe (cod 51.02.01)	51.02	3.264.510	0	924.630	770.500	835.940	733.440	2.853.000	2.980.300	2.881.700				
469	CHELTUIELI CURENTE (cod 10+20+30+40+50+51+55+56+57+59)	01	3.264.510	0	924.630	770.500	835.940	733.440	2.853.000	2.980.300	2.881.700				
470	TITLUL I CHELTUIELI DE PERSONAL (cod 10.01 la 10.03)	10	1.651.430	0	397.000	421.630	422.000	410.800	1.577.000	1.577.000	1.577.000				
471	Cheltuieli salariale in bani		1.601.230	0	388.000	411.630	400.800	400.800							
472	Salarii de baza		1.410.000	0	350.000	360.000	350.000	350.000							
473	Indemnizatii platite unor persoane din afara unitatii		133.000	0	25.000	36.000	36.000	36.000							
474	Alocatii pentru transportul la si de la locul de munca		3.230	0	0	1.630	800	800							
475	Indemnizatii de hrană		55.000	0	13.000	14.000	14.000	14.000							
476	Cheltuieli salariale in natura (cod 10.02.01 la 10.02.06+10.02.30)		11.200	0	0	0	11.200	0							
477	Vouchere de vacanță		11.200	0	0	0	11.200	0							
478	Contributii (cod 10.03.01 la 10.03.06)		39.000	0	9.000	10.000	10.000	10.000							
479	Contributia asiguratorie pentru munca		39.000	0	9.000	10.000	10.000	10.000							
480	TITLUL II BUNURI SI SERVICII (cod 20.01 la 20.06+20.09 la 20.16+20.18 la 20.27+20.30)	20	1.613.080	0	527.630	348.870	413.940	322.640	1.276.000	1.403.300	1.304.700				
481	Bunuri si servicii		928.500	0	382.630	163.870	216.000	166.000							
482	Furnituri de birou		7.500	0	5.000	500	1.000	1.000							
483	Materiale pentru curatenie		40.000	0	15.000	0	10.000	15.000							
484	Incalzit, Iluminat si forta motrica		240.000	0	150.000	40.000	50.000	0							
485	Carburanti si lubrifianti		50.000	0	25.000	5.000	10.000	10.000							
486	Prese de schimb		6.000	0	0	1.000	5.000	0							

Nr. Crt.	Denumirea indicatorilor	Cod indicator	Buget 2026												Estimari			
			PREVEDERI ANUALE		PREVEDERI TRIMESTRIALE				2027	2028	2029							
			TOTAL	din care cred. bug. destinate stingerii plăților restante	Trim I	Trim II	Trim III	Trim IV										
487	Posta, telecomunicatii, radio, tv, internet	20.01.08	95.000	0	25.000	30.000	20.000	20.000	0	0	0	0	0	0	0	0	0	0
488	Materiale si prestari de servicii cu caracter functional	20.01.09	320.000	0	132.630	47.370	70.000	70.000	0	0	0	0	0	0	0	0	0	0
489	Alte bunuri si servicii pentru intretinere si functionare	20.01.30	170.000	0	30.000	40.000	50.000	50.000	0	0	0	0	0	0	0	0	0	0
490	Reparatii curente	20.02	130.000	0	40.000	30.000	60.000	0	0	0	0	0	0	0	0	0	0	0
491	Bunuri de natura obiectelor de inventar (cod 20.05.01+20.05.03+20.05.30)	20.05	70.000	0	25.000	45.000	0	0	0	0	0	0	0	0	0	0	0	0
492	Alte obiecte de inventar	20.05.30	70.000	0	25.000	45.000	0	0	0	0	0	0	0	0	0	0	0	0
493	Deplasari, deplasari, transferari (cod 20.06.01+20.06.02)	20.06	16.000	0	5.000	3.000	5.000	3.000	0	0	0	0	0	0	0	0	0	0
494	Deplasari interne, detașări, transferari	20.06.01	16.000	0	5.000	3.000	5.000	3.000	0	0	0	0	0	0	0	0	0	0
495	Pegative profesionale	20.13	9.000	0	0	2.000	7.000	0	0	0	0	0	0	0	0	0	0	0
496	Protectia muncii	20.14	5.000	0	0	5.000	0	0	0	0	0	0	0	0	0	0	0	0
497	Alte cheltuieli (cod 20.30.01 la 20.30.04+20.30.06+20.30.07+20.30.09+20.30.30)	20.30	454.580	0	75.000	100.000	125.940	153.640	0	0	0	0	0	0	0	0	0	0
498	Alte cheltuieli cu bunuri si servicii	20.30.30	454.580	0	75.000	100.000	125.940	153.640	0	0	0	0	0	0	0	0	0	0
500	Autoritati executive si legislative (cod 51.02.01.03)	51.02.01	3.264.510	0	924.630	770.500	835.940	733.440	2.853.000	2.980.300	2.881.700	0	0	0	0	0	0	0
502	Autoritati executive	51.02.01.03	3.264.510	0	924.630	770.500	835.940	733.440	2.853.000	2.980.300	2.881.700	0	0	0	0	0	0	0
505	Alte servicii publice generale (cod 54.02.05 la 54.02.07+54.02.10+54.02.50)	54.02	20.000	0	0	10.000	10.000	0	0	0	0	0	0	0	0	0	0	0
507	CHELTUIELI CURENTE (cod 10+20+30+40+50+51+55+56+57+59)	01	20.000	0	0	10.000	10.000	0	0	0	0	0	0	0	0	0	0	0
508	TITLUL V FONDURI DE REZERVA (cod 50.04+50.05)	50	20.000	0	0	10.000	10.000	0	0	0	0	0	0	0	0	0	0	0
509	Fond de rezerva bugetara la dispozitia consiliilor locale si judetene	50.04	20.000	0	0	10.000	10.000	0	0	0	0	0	0	0	0	0	0	0
511	Fond de rezerva bugetara la dispozitia autoritatilor locale	54.02.05	20.000	0	0	10.000	10.000	0	0	0	0	0	0	0	0	0	0	0
546	Partea a II-a APARARE, ORDINE PUBLICA SI SIGURANTA NATIONALA (cod 60.02+61.02)	59.02	15.000	0	10.000	5.000	0	0	0	0	0	0	0	0	0	0	0	0
554	Ordine publica si siguranta nationala (cod 61.02.03+61.02.05+61.02.50)	61.02	15.000	0	10.000	5.000	0	0	0	0	0	0	0	0	0	0	0	0
556	CHELTUIELI CURENTE (cod 10+20+30+40+50+51+55+56+57+59)	01	15.000	0	10.000	5.000	0	0	0	0	0	0	0	0	0	0	0	0
557	TITLUL II BUNURI SI SERVICII (cod 20.01 la 20.06+20.09 la 20.16+20.18 la 20.27+20.30)	20	15.000	0	10.000	5.000	0	0	0	0	0	0	0	0	0	0	0	0

Nr. Crt.	Denumirea indicatorilor	Cod indicator	Buget 2026												Estimari		
			PREVEDERI ANUALE		PREVEDERI TRIMESTRIALE				2027	2028	2029						
			TOTAL	din care cred. bug. destinate stingerii plăților restante	Trim I	Trim II	Trim III	Trim IV									
558	Alte cheltuieli (cod 20.30.01 la 20.30.04+20.30.06+20.30.07+20.30.09+20.30.30)	20.30	15.000	0	10.000	5.000	0	0	0	0	0	0	0				
559	Alte cheltuieli cu bunuri si servicii	20.30.30	15.000	0	10.000	5.000	0	0	0	0	0	0	0				
565	Protectie civila si protectia contra incendiilor (protectie civila nonmilitara)	61.02.05	15.000	0	10.000	5.000	0	0	0	0	0	0	0				
570	Partea a III-a CHELTUIELI SOCIAL-CULTURALE (cod 65.02+66.02+67.02+68.02)	64.02	5.939.320	0	932.500	2.237.600	1.388.760	1.380.460	1.380.460	4.721.000	4.721.000	4.721.000					
572	Invatamant (cod 65.02.03 la 65.02.05+65.02.07+65.02.11+65.02.50)	65.02	618.220	0	41.000	261.300	149.660	166.260	166.260	414.500	414.500	414.500					
574	CHELTUIELI CURENTE (cod 10+20+30+40+50+51+55+56+57+59)	01	548.220	0	41.000	191.300	149.660	166.260	166.260	414.500	414.500	414.500					
575	TITLUL I CHELTUIELI DE PERSONAL (cod 10.01 la 10.03)	10	68.720	0	9.000	10.000	24.860	24.860	24.860	0	0	0					
576	Cheltuieli salariale in bani	10.01	67.800	0	9.000	10.000	24.400	24.400	24.400								
577	Salarii de baza	10.01.01	37.600	0	0	0	18.800	18.800	18.800								
578	Alocatii pentru transportul la si de la locul de munca	10.01.15	28.000	0	9.000	10.000	4.500	4.500	4.500								
579	Indemnizatii de hrană	10.01.17	2.200	0	0	0	1.100	1.100	1.100								
580	Contributii (cod 10.03.01 la 10.03.06)	10.03	920	0	0	0	460	460	460								
581	Contributia asiguratorie pentru munca	10.03.07	920	0	0	0	460	460	460								
582	TITLUL II BUNURI SI SERVICII (cod 20.01 la 20.06+20.09 la 20.16+20.18 la 20.27+20.30)	20	436.000	0	27.000	162.800	104.800	141.400	141.400	377.500	376.500	375.500					
583	Bunuri si servicii	20.01	286.800	0	20.300	40.000	98.000	128.500	128.500								
584	Furnituri de birou	20.01.01	6.000	0	0	3.000	3.000	0	0								
585	Materiale pentru curatenie	20.01.02	11.500	0	0	6.500	3.500	1.500	1.500								
586	Incalzit, Iluminat si forta motrica	20.01.03	80.000	0	5.000	5.000	20.000	50.000	50.000								
587	Carburanti si lubrifianti	20.01.05	24.000	0	4.000	0	5.000	15.000	15.000								
588	Piese de schimb	20.01.06	31.000	0	1.000	5.000	10.000	15.000	15.000								
589	Posta, telecomunicatii, radio, tv, internet	20.01.08	9.500	0	2.000	3.500	2.000	2.000	2.000								
590	Materiale si prestari de servicii cu caracter functional	20.01.09	57.000	0	4.200	12.000	25.800	15.000	15.000								
591	Alte bunuri si servicii pentru intretinere si functionare	20.01.30	67.800	0	4.100	5.000	28.700	30.000	30.000								
592	Reparatii curente	20.02	84.000	0	0	84.000	0	0	0								
593	Deplasari, detasari, transferari (cod 20.06.01+20.06.02)	20.06	2.000	0	0	800	800	400	400								
594	Deplasari interne, detasări, transferari	20.06.01	2.000	0	0	800	800	400	400								
595	Carti, publicatii si materiale documentare	20.11	4.000	0	0	0	0	4.000	4.000								

Nr. Crt.	Denumirea indicatorilor	Cod indicator	Buget 2026												Estimari			
			PREVEDERI ANUALE		PREVEDERI TRIMESTRIALE				2027	2028	2029							
			TOTAL	din care cred. bug. destinate stingerii plăților restante	Trim I	Trim II	Trim III	Trim IV										
596	Pregătire profesională	20.13	4.000	0	0	2.000	2.000	0										
597	Protecția muncii	20.14	4.000	0	0	0	0	4.000	0									
598	Alte cheltuieli (cod 20.30.01 la 20.30.04+20.30.06+20.30.07+20.30.09+20.30.30)	20.30	51.200	0	0	6.700	36.000	0	8.500									
599	Alte cheltuieli cu bunuri și servicii	20.30.30	51.200	0	0	6.700	36.000	0	8.500									
600	TITLUL IX ASISTENȚA SOCIALĂ (cod 57.01+57.02+57.04)	57	43.500	0	0	5.000	18.500	20.000	0									
601	Ajutoare sociale (cod 57.02.01 la 57.02.05)	57.02	43.500	0	0	5.000	18.500	20.000	0									
602	Ajutoare sociale în numerar	57.02.01	43.500	0	0	5.000	18.500	20.000	0									
603	CHELTUIELI DE CAPITAL (cod 71+72)	70	70.000	0	0	0	70.000	0	0									
604	TITLUL XVI ACTIVE NEFINANCIARE (cod 71.01 la 71.03)	71	70.000	0	0	0	70.000	0	0									
605	Active fixe	71.01	70.000	0	0	0	70.000	0	0									
606	Alte active fixe	71.01.30	70.000	0	0	0	70.000	0	0									
614	Invatamant secundar (cod 65.02.04.01 la 65.02.04.03)	65.02.04	577.500	0	0	41.000	261.300	129.300	145.900	414.500	414.500	414.500	414.500					
616	Invatamant secundar inferior	65.02.04.01	577.500	0	0	41.000	261.300	129.300	145.900	414.500	414.500	414.500	414.500					
632	Servicii auxiliare pentru educatie (cod 65.02.11.03+65.02.11.30)	65.02.11	40.720	0	0	0	0	20.360	20.360	0	0	0	0					
636	Alte servicii auxiliare	65.02.11.30	40.720	0	0	0	0	20.360	20.360	0	0	0	0					
647	Sanatare (cod 66.02.06+66.02.08+66.02.50)	66.02	95.500	0	0	20.900	25.400	24.600	24.600	95.500	95.500	95.500	95.500					
649	CHELTUIELI CURENTE (cod 10+20+30+40+50+51+55+56+57+59)	01	95.500	0	0	20.900	25.400	24.600	24.600	95.500	95.500	95.500	95.500					
650	TITLUL I CHELTUIELI DE PERSONAL (cod 10.01 la 10.03)	10	95.500	0	0	20.900	25.400	24.600	24.600	95.500	95.500	95.500	95.500					
651	Cheltuieli salariale în bani	10.01	92.700	0	0	20.400	24.100	24.100	24.100									
652	Salarii de baza	10.01.01	88.500	0	0	19.500	23.000	23.000	23.000									
653	Indemnizații de hrană	10.01.17	4.200	0	0	900	1.100	1.100	1.100									
654	Cheltuieli salariale în natura (cod 10.02.01 la 10.02.06+10.02.30)	10.02	800	0	0	0	800	0	0									
655	Vouchere de vacanță	10.02.06	800	0	0	0	800	0	0									
656	Contribuții (cod 10.03.01 la 10.03.06)	10.03	2.000	0	0	500	500	500	500									
657	Contribuția asiguratorie pentru munca	10.03.07	2.000	0	0	500	500	500	500									
681	Servicii de sanatate publica	66.02.08	95.500	0	0	20.900	25.400	24.600	24.600	95.500	95.500	95.500	95.500					
688	Cultura, recreere și religie (cod 67.02.03+67.02.05+67.02.06+67.02.50)	67.02	1.166.100	0	0	45.600	993.400	90.600	36.500	152.300	152.300	152.300	152.300					
690	CHELTUIELI CURENTE (cod 10+20+30+40+50+51+55+56+57+59)	01	266.100	0	0	45.600	93.400	90.600	36.500	152.300	152.300	152.300	152.300					

Nr. Crt.	Denumirea indicatorilor	Cod indicator	Buget 2026										Estimari		
			PREVEDERI ANUALE		PREVEDERI TRIMESTRIALE				2027	2028	2029				
			TOTAL	din care cred. bug. destinate stingerii plăgilor restante	Trim I	Trim II	Trim III	Trim IV							
691	TITLUL I CHELTUIELI DE PERSONAL (cod 10.01 la 10.03)	10	85.100	0	20.600	22.400	21.600	20.500	84.300	84.300	84.300				
692	Cheltuieli salariale in bani	10.01	82.300	0	20.100	21.100	21.100	20.000							
693	Salarii de baza	10.01.01	78.000	0	19.000	20.000	20.000	19.000							
694	Indemnizații de hrană	10.01.17	4.300	0	1.100	1.100	1.100	1.000							
695	Cheltuieli salariale in natura (cod 10.02.01 la 10.02.06+10.02.30)	10.02	800	0	0	800	0	0							
696	Vouchere de vacanță	10.02.06	800	0	0	800	0	0							
697	Contribuții (cod 10.03.01 la 10.03.06)	10.03	2.000	0	500	500	500	500							
698	Contribuția asiguratorie pentru munca	10.03.07	2.000	0	500	500	500	500							
699	TITLUL II BUNURI SI SERVICII (cod 20.01 la 20.06+20.09 la 20.16+20.18 la 20.27+20.30)	20	111.000	0	0	61.000	44.000	6.000	18.000	18.000	18.000				
700	Bunuri si servicii	20.01	48.000	0	0	36.000	6.000	6.000							
701	Incalziti, iluminati si forta motrica	20.01.03	18.000	0	0	6.000	6.000	6.000							
702	Alte bunuri si servicii pentru intretinere si functionare	20.01.30	30.000	0	0	30.000	0	0							
703	Reparatii curente	20.02	20.000	0	0	10.000	10.000	0							
704	Carti, publicatii si materiale documentare	20.11	3.000	0	0	0	3.000	0							
705	Alte cheltuieli (cod 20.30.01 la 20.30.04+20.30.06+20.30.07+20.30.09+20.30.30)	20.30	40.000	0	0	15.000	25.000	0							
706	Alte cheltuieli cu bunuri si servicii	20.30.30	40.000	0	0	15.000	25.000	0							
707	TITLUL XI ALTE CHELTUIELI (cod 59.01+59.02+59.11+59.12+59.15+59.17+59.22+59.25+59.30+59.35+59.38+59.40+59.41+59.42)	59	70.000	0	25.000	10.000	25.000	10.000	50.000	50.000	50.000				
708	Asociatii si fundatii	59.11	30.000	0	0	5.000	15.000	10.000							
709	Sustinerea cultelor	59.12	40.000	0	25.000	5.000	10.000	0							
710	CHELTUIELI DE CAPITAL (cod 71+72)	70	900.000	0	0	900.000	0	0	0	0	0				
711	TITLUL XVI ACTIVE NEFINANCIARE (cod 71.01 la 71.03)	71	900.000	0	0	900.000	0	0	0	0	0				
712	Active fixe	71.01	900.000	0	0	900.000	0	0							
713	Alte active fixe	71.01.30	900.000	0	0	900.000	0	0							
715	Servicii culturale (cod 67.02.03.02 la 67.02.03.08+67.02.03.12+67.02.03.30)	67.02.03	196.100	0	20.600	83.400	65.600	26.500	102.300	102.300	102.300				
717	Biblioteca publice comunale, orasenesti, municipale	67.02.03.02	156.100	0	20.600	68.400	40.600	26.500	102.300	102.300	102.300				
735	Alte servicii culturale	67.02.03.30	40.000	0	0	15.000	25.000	0	0	0	0				
737	Servicii recreative si sportive (cod 67.02.05.01 la 67.02.05.03)	67.02.05	930.000	0	0	905.000	15.000	10.000	0	0	0				

Nr. Crt.	Denumirea indicatorilor	Cod indicator	Buget 2026										Estimari		
			PREVEDERI ANUALE		PREVEDERI TRIMESTRIALE				2027	2028	2029				
			TOTAL	din care cred. bug. destinate stingherii plăților restante	Trim I	Trim II	Trim III	Trim IV							
739	Sport	67.02.05.01	930.000	0	0	905.000	15.000	10.000	0	0	0	0	0	0	
745	Servicii religioase	67.02.06	40.000	0	25.000	5.000	10.000	0	0	0	50.000	50.000	50.000	50.000	
750	Asigurari si asistenta sociala (cod 68.02.04+68.02.05+68.02.06+68.02.10+68.02.11+68.02.12+68.02.15+68.02.50)	68.02	4.059.500	0	825.000	957.500	1.123.900	1.153.100	0	0	4.058.700	4.058.700	4.058.700	4.058.700	
752	CHELTUIELI CURENTE (cod 10+20+30+40+50+51+55+56+57+59)	01	4.059.500	0	825.000	957.500	1.123.900	1.153.100	0	0	4.058.700	4.058.700	4.058.700	4.058.700	
753	TITLUL I CHELTUIELI DE PERSONAL (cod 10.01 la 10.03)	10	3.078.500	0	658.000	689.500	865.900	865.100	0	0	3.077.700	3.077.700	3.077.700	3.077.700	
754	Cheletuiei salariale in bani	10.01	3.010.200	0	644.000	675.000	845.600	845.600	0	0	3.010.200	3.010.200	3.010.200	3.010.200	
755	Salarii de baza	10.01.01	2.790.000	0	593.000	622.000	787.500	787.500	0	0	2.790.000	2.790.000	2.790.000	2.790.000	
756	Indemnizații de hrană	10.01.17	220.200	0	51.000	53.000	58.100	58.100	0	0	220.200	220.200	220.200	220.200	
757	Cheletuiei salariale in natura (cod 10.02.01 la 10.02.06+10.02.30)	10.02	800	0	0	0	800	800	0	0	800	800	800	800	
758	Vouchere de vacanță	10.02.06	800	0	0	0	800	800	0	0	800	800	800	800	
759	Contribuții (cod 10.03.01 la 10.03.06)	10.03	67.500	0	14.000	14.500	19.500	19.500	0	0	67.500	67.500	67.500	67.500	
760	Contribuția asiguratorie pentru munca	10.03.07	67.500	0	14.000	14.500	19.500	19.500	0	0	67.500	67.500	67.500	67.500	
761	TITLUL IX ASISTENȚA SOCIALĂ (cod 57.01+57.02+57.04)	57	981.000	0	167.000	268.000	258.000	288.000	0	0	981.000	981.000	981.000	981.000	
762	Ajutoare sociale (cod 57.02.01 la 57.02.05)	57.02	981.000	0	167.000	268.000	258.000	288.000	0	0	981.000	981.000	981.000	981.000	
763	Ajutoare sociale in numerar	57.02.01	981.000	0	167.000	268.000	258.000	288.000	0	0	981.000	981.000	981.000	981.000	
767	Asistenta sociala in caz de boli si invaliditati (cod 68.02.05.02)	68.02.05	3.722.500	0	809.000	839.500	1.037.000	1.037.000	0	0	3.722.500	3.722.500	3.722.500	3.722.500	
769	Asistenta sociala in caz de invaliditate	68.02.05.02	3.722.500	0	809.000	839.500	1.037.000	1.037.000	0	0	3.722.500	3.722.500	3.722.500	3.722.500	
771	Asistenta sociala pentru familie si copii	68.02.06	29.000	0	0	23.000	6.000	0	0	0	29.000	29.000	29.000	29.000	
773	Ajutoare pentru urmasi	68.02.09	9.000	0	0	0	9.000	0	0	0	9.000	9.000	9.000	9.000	
781	Prevenirea excluderii sociale (cod 68.02.15.01+68.02.15.02)	68.02.15	250.000	0	12.000	93.000	50.000	95.000	0	0	250.000	250.000	250.000	250.000	
783	Ajutor social	68.02.15.01	250.000	0	12.000	93.000	50.000	95.000	0	0	250.000	250.000	250.000	250.000	
789	Alte cheltuieli in domeniul asaurarilor si asistentei sociale	68.02.50	49.000	0	4.000	2.000	21.900	21.100	0	0	42.200	42.200	42.200	42.200	
791	Alte cheltuieli in domeniul asistentei sociale	68.02.50.50	49.000	0	4.000	2.000	21.900	21.100	0	0	42.200	42.200	42.200	42.200	
794	Partea a IV-a SERVICII SI DEZVOLTARE PUBLICA, LOCUINTE, MEDIU SI APE (cod 70.02+74.02)	69.02	2.966.000	0	216.000	2.004.500	560.500	185.000	0	0	395.000	395.000	395.000	395.000	
796	Locuinte, servicii si dezvoltare publica (cod 70.02.03+70.02.05 la 70.02.07+70.02.50)	70.02	2.426.000	0	91.000	1.809.500	450.500	75.000	0	0	165.000	165.000	165.000	165.000	


Nr. Crt.	Denumirea indicatorilor	Cod indicator	Buget 2026										Estimari		
			PREVEDERI ANUALE		PREVEDERI TRIMESTRIALE				2027	2028	2029				
			TOTAL	din care cred. bug. destinate stingerii plăților restante	Trim I	Trim II	Trim III	Trim IV							
798	CHELTUIELI CURENTE (cod 10+20+30+40+50+51+55+56+57+59)	01	476.000	0	91.000	219.500	90.500	75.000	165.000	165.000	165.000	0	0	0	
799	TITLUL II BUNURI SI SERVICII (cod 20.01 la 20.06+20.09 la 20.16+20.18 la 20.27+20.30)	20	476.000	0	91.000	219.500	90.500	75.000	165.000	165.000	165.000	0	0	0	
800	Bunuri si servicii	20.01	341.000	0	91.000	154.500	40.500	55.000							
801	Incalziti, iluminati si forta motrica	20.01.03	271.000	0	66.000	129.500	20.500	55.000							
802	Materiala si prestari de servicii cu caracter functional	20.01.09	70.000	0	25.000	25.000	20.000	0							
803	Alte cheltuieli (cod 20.30.01 la 20.30.04+20.30.06+20.30.07+20.30.09+2 0.30.30)	20.30	135.000	0	0	65.000	50.000	20.000							
804	Alte cheltuieli cu bunuri si servicii	20.30.30	135.000	0	0	65.000	50.000	20.000							
805	CHELTUIELI DE CAPITAL (cod 71+72)	70	1.950.000	0	0	1.590.000	360.000	0	0	0	0	0	0	0	
806	TITLUL XVI ACTIVE NEFINANCIARE (cod 71.01 la 71.03)	71	1.950.000	0	0	1.590.000	360.000	0	0	0	0	0	0	0	
807	Active fixe	71.01	1.950.000	0	0	1.590.000	360.000	0							
808	Alte active fixe	71.01.30	1.950.000	0	0	1.590.000	360.000	0							
816	Servicii si dezvoltare publica	70.02.04	1.558.000	0	0	1.448.000	110.000	0	0	0	0	0	0	0	
818	Alimentare cu apa si amenajari hidrotehnice (cod 70.02.05)	70.02.05	120.000	0	0	50.000	50.000	20.000							
820	Alimentare cu apa	70.02.05.01	120.000	0	0	50.000	50.000	20.000							
824	Iluminat public si electrificari rurale	70.02.06	748.000	0	91.000	311.500	290.500	55.000	165.000	165.000	165.000	0	0	0	
831	Protectia mediului (cod 74.02.03+74.02.05+74.02.06+74.02.50)	74.02	540.000	0	125.000	195.000	110.000	110.000	230.000	230.000	230.000	0	0	0	
833	CHELTUIELI CURENTE (cod 10+20+30+40+50+51+55+56+57+59)	01	430.000	0	125.000	85.000	110.000	110.000	230.000	230.000	230.000	0	0	0	
834	TITLUL II BUNURI SI SERVICII (cod 20.01 la 20.06+20.09 la 20.16+20.18 la 20.27+20.30)	20	430.000	0	125.000	85.000	110.000	110.000	230.000	230.000	230.000	0	0	0	
835	Alte cheltuieli (cod 20.30.01 la 20.30.04+20.30.06+20.30.07+20.30.09+2 0.30.30)	20.30	430.000	0	125.000	85.000	110.000	110.000							
836	Alte cheltuieli cu bunuri si servicii	20.30.30	430.000	0	125.000	85.000	110.000	110.000							
837	CHELTUIELI DE CAPITAL (cod 71+72)	70	110.000	0	0	110.000	0	0	0	0	0	0	0	0	
838	TITLUL XVI ACTIVE NEFINANCIARE (cod 71.01 la 71.03)	71	110.000	0	0	110.000	0	0	0	0	0	0	0	0	
839	Active fixe	71.01	110.000	0	0	110.000	0	0							
840	Alte active fixe	71.01.30	110.000	0	0	110.000	0	0							
842	Reducerea și controlul poluării	74.02.03	110.000	0	0	110.000	0	0	0	0	0	0	0	0	

Nr. Crt.	Denumirea indicatorilor	Cod indicator	Buget 2026										Estimari		
			PREVEDERI ANUALE		PREVEDERI TRIMESTRIALE				2027	2028	2029				
			TOTAL	din care cred. bug. destinate stingerii plăților restante	Trim I	Trim II	Trim III	Trim IV							
846	Salubritate si gestiunea deseurilor (cod 74.02.05.01+74.02.05.02)	74.02.05	430.000	0	125.000	85.000	110.000	110.000	230.000	230.000	230.000	230.000			
848	Salubritate	74.02.05.01	430.000	0	125.000	85.000	110.000	110.000	230.000	230.000	230.000	230.000			
857	Partea a V-a ACTIVUNI ECONOMICE (cod 80.02+81.02+83.02+84.02+87.02)	79.02	586.000	0	114.500	240.000	171.500	60.000	221.000	221.700	221.000	221.000			
883	Agricultura, silvicultura, piscicultura si vanatoare (cod 83.02.03)	83.02	71.500	0	0	0	71.500	0	0	0	0	0			
885	CHELTUIELI CURENTE (cod 10+20+30+40+50+51+55+56+57+59)	01	71.500	0	0	0	71.500	0	0	0	0	0			
886	TITLUL II BUNURI SI SERVICII (cod 20.01 la 20.06+20.09 la 20.16+20.18 la 20.27+20.30)	20	71.500	0	0	0	71.500	0	0	0	0	0			
887	Alte cheltuieli (cod 20.30.01 la 20.30.04+20.30.06+20.30.07+20.30.09+20.30.30)	20.30	71.500	0	0	0	71.500	0	0	0	0	0			
888	Alte cheltuieli cu bunuri si servicii	20.30.30	71.500	0	0	0	71.500	0	0	0	0	0			
890	Agricultura (cod 83.02.03.03+83.02.03.30)	83.02.03	71.500	0	0	0	71.500	0	0	0	0	0			
896	Alte cheltuieli in domeniul agriculturii	83.02.03.30	71.500	0	0	0	71.500	0	0	0	0	0			
901	Transporturi (cod 84.02.03+84.02.06+84.02.50)	84.02	514.500	0	114.500	240.000	100.000	60.000	221.000	221.700	221.000	221.000			
903	CHELTUIELI CURENTE (cod 10+20+30+40+50+51+55+56+57+59)	01	464.500	0	114.500	190.000	100.000	60.000	221.000	221.700	221.000	221.000			
904	TITLUL II BUNURI SI SERVICII (cod 20.01 la 20.06+20.09 la 20.16+20.18 la 20.27+20.30)	20	464.500	0	114.500	190.000	100.000	60.000	221.000	221.700	221.000	221.000			
905	Bunuri si servicii	20.01	364.500	0	79.500	150.000	75.000	60.000							
906	Carburanti si lubrifianti	20.01.05	106.000	0	36.000	20.000	30.000	20.000							
907	Piese de schimb	20.01.06	45.000	0	25.000	15.000	5.000	0							
908	Materiala si prestari de servicii cu caracter functional	20.01.09	148.500	0	18.500	90.000	25.000	15.000							
909	Alte bunuri si servicii pentru intretinere si functionare	20.01.30	65.000	0	0	25.000	15.000	25.000							
910	Reparatii curente	20.02	100.000	0	35.000	40.000	25.000	0							
911	CHELTUIELI DE CAPITAL (cod 71+72)	70	50.000	0	0	50.000	0	0							
912	TITLUL XVI ACTIVE NEFINANCIARE (cod 71.01 la 71.03)	71	50.000	0	0	50.000	0	0							
913	Active fixe	71.01	50.000	0	0	50.000	0	0							
914	Alte active fixe	71.01.30	50.000	0	0	50.000	0	0							
916	Transport rutier (cod 84.02.03.01 la 84.02.03.03)	84.02.03	514.500	0	114.500	240.000	100.000	60.000	221.000	221.700	221.000	221.000			

Nr. Crt.	Denumirea indicatorilor	Cod indicator	Buget 2026										Estimari		
			PREVEDERI ANUALE		PREVEDERI TRIMESTRIALE				2027	2028	2029				
			TOTAL	din care cred. bug. destinate stingerii plăților restante	Trim I	Trim II	Trim III	Trim IV							
918	Drumuri și poduri:	84.02.03.01	514.500	0	114.500	240.000	100.000	60.000	221.000	221.700	221.000	0	0		
954	DEFICIT	99.02.96 + 99.02.97	-2.938.000	0	0	-2.578.000	-360.000	0	0	0	0	0	0		
956	Deficitul secțiunii de dezvoltare	99.02.97	-2.938.000	0	0	-2.578.000	-360.000	0	0	0	0	0	0		

Conducătorul instituției,

Anechitei Florina Verdnitca



Conducătorul compartimentului financiar-contabil,

Lupascu Mihaela

BUGETUL LOCAL - INITIAL pe anul 2026 - Sectiunea Functionare

Lei

Nr. Crt.	Denumirea indicatorilor	Cod indicator	Buget 2026								Estimari		
			PREVEDERI ANUALE		PREVEDERI TRIMESTRIALE				2027	2028	2029		
			TOTAL	din care cred. bug. destinate stingerii plăților restante	Trim I	Trim II	Trim III	Trim IV					
1	VENITURILE SECȚIUNII DE FUNCȚIONARE - TOTAL	00.01	9.710.830	0	2.197.630	2.547.600	2.606.700	2.358.900	8.190.000	8.318.000	8.218.700		
2	I. VENITURI CURENTE (cod 00.03+00.12)	00.02	9.293.830	0	2.164.730	2.429.200	2.460.600	2.239.300	7.844.500	7.972.500	7.873.200		
3	A. VENITURI FISCALE (cod 00.04+00.09+00.10+00.11)	00.03	7.831.530	0	1.798.230	2.014.100	2.008.100	2.011.100	7.244.500	7.372.500	7.273.200		
4	A1. IMPOZIT PE VENIT, PROFIT SI CASTIGURI DIN CAPITAL (cod 00.05+00.06+00.07)	00.04	1.653.000	0	216.000	483.000	482.000	472.000	1.734.000	1.760.000	1.790.000		
8	A1.2. IMPOZIT PE VENIT, PROFIT, SI CASTIGURI DIN CAPITAL DE LA PERSOANE FIZICE (cod 03.02+04.02)	00.06	1.653.000	0	216.000	483.000	482.000	472.000	1.734.000	1.760.000	1.790.000		
9	Impozit pe venit (cod 03.02.17+03.02.18)	03.02	25.000	0	6.000	7.000	7.000	5.000	0	0	0		
11	Impozitul pe veniturile din transferul proprietatilor imobiliare din patrimoniul personal	03.02.18	25.000	0	6.000	7.000	7.000	5.000	0	0	0		
12	Cote si sume defalcate din impozitul pe venit (cod 04.02.01+04.02.04+04.02.05+04.02.06)	04.02	1.628.000	0	210.000	476.000	475.000	467.000	1.734.000	1.760.000	1.790.000		
13	Cote defalcate din impozitul pe venit	04.02.01	827.000	0	210.000	205.000	205.000	207.000	907.000	929.000	949.000		
14	Sume alocate din cotele defalcate din impozitul pe venit pentru echilibrarea bugetelor locale	04.02.04	801.000	0	0	271.000	270.000	260.000	546.000	560.000	572.000		
15	Sume repartizate din Fondul la dispozitia Consiliului Judetean	04.02.05	0	0	0	0	0	0	281.000	271.000	269.000		
21	A3. IMPOZITE SI TAXE PE PROPRIETATE (cod 07.02)	00.09	1.717.100	0	415.600	425.500	405.500	470.500	1.706.500	1.706.500	1.478.200		
22	Impozite si taxe pe proprietate (cod 07.02.01+07.02.02+07.02.03+07.02.50)	07.02	1.717.100	0	415.600	425.500	405.500	470.500	1.706.500	1.706.500	1.478.200		
23	Impozit si taxa pe cladiri (cod 07.02.01)	07.02.01	694.000	0	174.000	155.000	135.000	230.000	694.000	694.000	465.700		
24	Impozit si taxa pe cladiri de la persoane fizice *)	07.02.01.01	584.000	0	124.000	125.000	125.000	210.000					
25	Impozit si taxa pe cladiri de la persoane juridice	07.02.01.02	110.000	0	50.000	30.000	10.000	20.000					
26	Impozit si taxa pe teren (cod 07.02.02.01+07.02.02.02+07.02.02.03)	07.02.02	1.001.000	0	236.000	265.000	265.000	235.000	996.000	996.000	996.000		

Nr. Crt.	Denumirea indicatorilor	Cod indicator	Buget 2026												Estimari		
			PREVEDERI ANUALE		PREVEDERI TRIMESTRIALE				2027	2028	2029						
			TOTAL	din care cred. bug. destinate stingerii plăților restante	Trim I	Trim II	Trim III	Trim IV									
27	Impozitul si taxa pe teren de la persoane fizice *)	07.02.02.01	495.000	0	75.000	140.000	140.000	140.000	140.000	5.000	5.000						
28	Impozitul si taxa pe teren de la persoane juridice *)	07.02.02.02	20.000	0	5.000	5.000	5.000	5.000	5.000	5.000	5.000						
29	Impozitul pe terenul din extravilan *)	07.02.02.03	486.000	0	156.000	120.000	120.000	120.000	90.000	5.000	5.000						
30	Taxe judiciare de timbru si alte taxe de timbru	07.02.03	20.100	0	5.100	5.000	5.000	5.000	5.000	5.000	5.000			15.000	15.000	15.000	
31	Alte impozite si taxe pe proprietate	07.02.50	2.000	0	500	500	500	500	500	500	500			1.500	1.500	1.500	
32	A4. IMPOZITE SI TAXE PE BUNURI SI SERVICII (cod 11.02+12.02+15.02+16.02)	00.10	4.461.430	0	1.166.630	1.105.600	1.120.600	1.068.600	955.000	3.804.000	3.906.000	4.005.000					
33	Sume defalcate din TVA (cod 11.02.01+11.02.02+11.02.05+11.02.06)	11.02	4.013.000	0	1.003.000	1.025.000	1.030.000	955.000	3.403.000	3.505.000	3.604.000						
35	Sume defalcate din taxa pe valoarea adaugata pentru finantarea cheltuielilor descentralizate la nivelul comunelor, oraselor, municipiilor, sectoarelor si Municipiului Bucuresti	11.02.02	3.298.000	0	823.000	825.000	830.000	820.000	3.403.000	3.505.000	3.604.000						
38	Sume defalcate din taxa pe valoarea adaugata pentru echilibrarea bugetelor locale	11.02.06	715.000	0	180.000	200.000	200.000	135.000	0	0	0						
46	Taxe pe utilizarea bunurilor, autorizarea utilizarii bunurilor sau pe desfasurarea de activitati (cod 16.02.02+16.02.03+16.02.50)	16.02	448.430	0	163.630	80.600	90.600	113.600	401.000	401.000	401.000						
47	Impozit pe mijloacele de transport (cod 16.02.02.01+16.02.02)	16.02.02	423.000	0	158.000	75.000	85.000	105.000	375.000	375.000	375.000						
48	Taxa asupra mijloacelor de transport detinute de persoane fizice *)	16.02.02.01	317.000	0	127.000	50.000	60.000	80.000	0	0	0						
49	Taxa asupra mijloacelor de transport detinute de persoane juridice *)	16.02.02.02	106.000	0	31.000	25.000	25.000	25.000	25.000	25.000	25.000						
50	Taxe si tarife pentru eliberarea de licente si autorizatii de functionare	16.02.03	23.000	0	5.000	5.000	5.000	8.000	23.000	23.000	23.000						
51	Alte taxe pe utilizarea bunurilor, autorizarea utilizarii bunurilor sau pe desfasurare de activitati	16.02.50	2.430	0	630	600	600	600	3.000	3.000	3.000						
55	C. VENITURI NEFISCALE (cod 00.13+00.14)	00.12	1.462.300	0	366.500	415.100	452.500	228.200	600.000	600.000	600.000						
56	C1. VENITURI DIN PROPRIETATE (cod 30.02+31.02)	00.13	576.300	0	97.500	224.100	217.500	37.200	100.000	100.000	100.000						
57	Venituri din proprietate (cod 30.02.01+30.02.05+30.02.08+30.02.50)	30.02	576.300	0	97.500	224.100	217.500	37.200	100.000	100.000	100.000						

Nr. Crt.	Denumirea indicatorilor	Cod indicator	Buclet 2026												Estimari		
			PREVEDERI ANUALE		PREVEDERI TRIMESTRIALE						2027	2028	2029				
			TOTAL	din care cred. bug. destinate stingerii plătitor restante	Trim I	Trim II	Trim III	Trim IV									
60	Venturi din concesiuni si inchirieri	30.02.05	576.300	0	97.500	224.100	217.500	37.200	100.000	100.000	100.000	100.000	100.000				
61	Redevenite miniere	30.02.05.01	221.300	0	0	151.600	57.500	12.200	0	0	0	0	0				
62	Redevenite din exploatarea terenurilor cu destinatie agricola	30.02.05.05	205.000	0	47.500	47.500	110.000	0	0	0	0	0	0				
64	Alte venituri din concesiuni si inchirieri de catre institutiile publice	30.02.05.30	150.000	0	50.000	25.000	50.000	25.000	100.000	100.000	100.000	100.000	100.000				
71	C2. VANZARI DE BUNURI SI SERVICII (cod 33.02+34.02+35.02+36.02+37.02)	00.14	886.000	0	269.000	191.000	235.000	191.000	500.000	500.000	500.000	500.000	500.000				
72	Venturi din prestari de servicii si alte activitati (cod 33.02.08+33.02.10+33.02.12+33.02.24+33.02.27+33.02.28+33.02.50)	33.02	8.000	0	1.000	1.000	5.000	1.000	0	0	0	0	0				
77	Taxe din activitati cadastrale si Agricultura	33.02.24	8.000	0	1.000	1.000	5.000	1.000	0	0	0	0	0				
86	Amenzi, penalitati si confiscari (cod 35.02.01 la 35.02.03+35.02.50)	35.02	228.000	0	68.000	40.000	80.000	40.000	200.000	200.000	200.000	200.000	200.000				
87	Venturi din amenzi si alte sanctiuni aplicate potrivit dispozitiilor legale	35.02.01	228.000	0	68.000	40.000	80.000	40.000	200.000	200.000	200.000	200.000	200.000				
88	Venturi din amenzi si alte sanctiuni aplicate de catre alte institutii de specialitate	35.02.01.02	228.000	0	68.000	40.000	80.000	40.000	200.000	200.000	200.000	200.000	200.000				
93	Diverse venituri (cod 36.02.01+36.02.05+36.02.06+36.02.07+36.02.11+36.02.50)	36.02	650.000	0	200.000	150.000	150.000	150.000	300.000	300.000	300.000	300.000	300.000				
102	Alte venituri	36.02.50	650.000	0	200.000	150.000	150.000	150.000	300.000	300.000	300.000	300.000	300.000				
118	IV. SUBVENTII (cod 00.18)	00.17	417.000	0	32.900	118.400	146.100	119.600	345.500	345.500	345.500	345.500	345.500				
119	SUBVENTII DE LA ALTE NIVELE ALE ADMINISTRATIEI PUBLICE (cod 42.02+43.02)	00.18	417.000	0	32.900	118.400	146.100	119.600	345.500	345.500	345.500	345.500	345.500				
120	Subventii de la bugetul de stat (cod 42.02.01+42.02.05+ 42.02.10+42.02.12 la 42.02.21+42.02.28+ 42.02.29+42.02.32 la 42.02.36+42.02.40 la 42.02.42+ 42.02.44 la 42.02.46+42.02.51+42.02.52+ 42.02.54+42.02.55+ 42.02.62+42.02.63+42.02.64+42.02.65+42.02.66+42.02.67+42.02.69+42.02.73+42.02.79+42.02.80+42.02.81+42.02.82+42.02.84)	42.02	345.500	0	32.900	118.400	74.600	119.600	345.500	345.500	345.500	345.500	345.500				

Nr. Crt.	Denumirea indicatorilor	Cod indicator	Buget 2026												Estimari		
			PREVEDERI ANUALE			PREVEDERI TRIMESTRIALE				2027	2028	2029					
			TOTAL	din care cred. bug. destinate stingerii plăților restante	Trim I	Trim II	Trim III	Trim IV									
124	Subvenții pentru acordarea ajutorului pentru încălzirea locuinței și a suplimentului de energie alocate pentru consumul de combustibili solizi și/sau petrolieri	42.02.34	250.000	0	12.000	93.000	50.000	95.000	250.000	250.000	250.000	250.000					
128	Subvenții din bugetul de stat pentru finanțarea sanatații	42.02.41	95.500	0	20.900	25.400	24.600	24.600	95.500	95.500	95.500	95.500					
149	Subvenții de la alte administrații (cod. 43.02.01+43.02.04+43.02.07+43.02.08+43.02.20+43.02.21)	43.02	71.500	0	0	0	71.500	0	0	0	0	0					
158	Sume alocate din bugetul ANCPJ pentru finanțarea lucrărilor de înregistrare sistematică din cadrul Programului național de cadastru și carte funciară	43.02.34	71.500	0	0	0	71.500	0	0	0	0	0					
165	CHELTUIELILE SECȚIUNII DE FUNCȚIONARE	49.02	9.710.830	0	2.197.630	2.547.600	2.606.700	2.358.900	8.190.000	8.318.000	8.218.700	8.218.700					
166	CHELTUIELI CURENTE (cod 10+20+30+40+50+51+55+56+57+59)	01	9.710.830	0	2.197.630	2.547.600	2.606.700	2.358.900	8.190.000	8.318.000	8.218.700	8.218.700					
167	TITLUL I CHELTUIELI DE PERSONAL (cod 10.01 la 10.03)	10	4.979.250	0	1.105.500	1.168.930	1.358.960	1.345.860	4.834.500	4.834.500	4.834.500	4.834.500					
168	Cheltuieli salariale în bani	10.01	4.854.230	0	1.081.500	1.141.830	1.316.000	1.314.900									
169	Salarii de baza	10.01.01	4.404.100	0	981.500	1.025.000	1.199.300	1.198.300									
180	Indemnizații, plățile unor persoane din afara unității	10.01.12	133.000	0	25.000	36.000	36.000	36.000									
183	Alocatii pentru transportul la si de la locul de munca	10.01.15	31.230	0	9.000	11.630	5.300	5.300									
185	Indemnizații de hrană	10.01.17	285.900	0	66.000	69.200	75.400	75.300									
188	Cheltuieli salariale în natura (cod 10.02.01 la 10.02.06+10.02.30)	10.02	13.600	0	0	1.600	12.000	0									
194	Vouchere de vacanță	10.02.06	13.600	0	0	1.600	12.000	0									
196	Contribuții (cod 10.03.01 la 10.03.06)	10.03	111.420	0	24.000	25.500	30.960	30.960									
203	Contribuția asiguratorie pentru munca	10.03.07	111.420	0	24.000	25.500	30.960	30.960									
205	TITLUL II BUNURI SI SERVICII (cod 20.01 la 20.06+20.09 la 20.16+20.18 la 20.27+20.30)	20	3.617.080	0	895.130	1.072.170	934.740	715.040	2.287.500	2.414.500	2.314.200	2.314.200					
206	Bunuri si servicii	20.01	1.968.800	0	573.430	544.370	435.500	415.500									
207	Furnituri de birou	20.01.01	13.500	0	5.000	3.500	4.000	1.000									
208	Materiale pentru curatenie	20.01.02	51.500	0	15.000	6.500	13.500	16.500									
209	Încalzit, iluminat și forța motrică	20.01.03	609.000	0	221.000	180.500	96.500	111.000									
211	Carburanți și lubrifianti	20.01.05	180.000	0	65.000	25.000	45.000	45.000									
212	Plase de schimb	20.01.06	82.000	0	26.000	21.000	20.000	15.000									
214	Posta, telecomunicații, radio, tv, internet	20.01.08	104.500	0	27.000	33.500	22.000	22.000									

Nr. Crt.	Denumirea indicatorilor	Cod indicator	Buget 2026											Estimari				
			PREVEDERI ANUALE		PREVEDERI TRIMESTRIALE				2027	2028	2029							
			TOTAL	din care cred. bug. destinate stingerii plăților restante	Trim I	Trim II	Trim III	Trim IV										
215	Materiale si prestari de servicii cu caracter functional	20.01.09	595.500	0	180.330	174.370	140.800	100.000										
216	Alte bunuri si servicii pentru intretinere si functionare	20.01.30	332.800	0	34.100	100.000	93.700	105.000										
217	Reparatii curente	20.02	334.000	0	75.000	164.000	95.000	0										
226	Bunuri de natura obiectelor de inventar (cod 20.05.01+20.05.03+20.05.30)	20.05	70.000	0	25.000	45.000	0	0										
229	Alte obiecte de inventar	20.05.30	70.000	0	25.000	45.000	0	0										
230	Deplasari, detasari, transferari (cod 20.06.01+20.06.02)	20.06	18.000	0	5.000	3.800	5.800	3.400										
231	Deplasari interne, detașări, transferari	20.06.01	18.000	0	5.000	3.800	5.800	3.400										
235	Carti, publicatii si materiale documentare	20.11	7.000	0	0	0	3.000	4.000										
237	Pregatire profesionala	20.13	13.000	0	0	4.000	9.000	0										
238	Protectia muncii	20.14	9.000	0	0	5.000	4.000	0										
255	Alte cheltuieli (cod 20.30.01 la 20.30.04+20.30.06+20.30.07+20.30.09+20.30.30)	20.30	1.197.280	0	216.700	306.000	382.440	292.140										
263	Alte cheltuieli cu bunuri si servicii	20.30.30	1.197.280	0	216.700	306.000	382.440	292.140										
291	TITLUL V FONDURI DE REZERVA (cod 50.04+50.05)	50	20.000	0	0	10.000	10.000	0										
292	Fond de rezerva bugetara la dispozitia consiliilor locale si judetene	50.04	20.000	0	0	10.000	10.000	0										
350	TITLUL IX ASISTENTA SOCIALA (cod 57.01+57.02+57.04)	57	1.024.500	0	172.000	286.500	278.000	288.000										
352	Ajutoare sociale (cod 57.02.01 la 57.02.05)	57.02	1.024.500	0	172.000	286.500	278.000	288.000										
353	Ajutoare sociale in numerar	57.02.01	1.024.500	0	172.000	286.500	278.000	288.000										
360	TITLUL XI ALTE CHELTUIELI (cod 59.01+59.02+59.11+59.12+59.15+59.17+59.22+59.25+59.30+59.35+59.38+59.40+59.41+59.42)	59	70.000	0	25.000	10.000	25.000	10.000										
365	Asociatii si fundatii	59.11	30.000	0	0	5.000	15.000	10.000										
366	Sustinerea cultelor	59.12	40.000	0	25.000	5.000	10.000	0										
406	Partea I-a SERVICII PUBLICE GENERALE (cod 51.02+54.02+55.02+56.02)	50.02	3.284.510	0	924.630	780.500	845.940	733.440										
407	Autoritati publice si actiuni externe (cod 51.02.01)	51.02	3.284.510	0	924.630	770.500	835.940	733.440										
408	CHELTUIELI CURENTE (cod 10+20+30+40+50+51+55+56+57+59)	01	3.264.510	0	924.630	770.500	835.940	733.440										
409	TITLUL I CHELTUIELI DE PERSONAL (cod 10.01 la 10.03)	10	1.651.430	0	397.000	421.630	422.000	410.800										

Nr. Crt.	Denumirea indicatorilor	Cod indicator	Buget 2026										Estimari					
			PREVEDERI ANUALE		PREVEDERI TRIMESTRIALE				2027	2028	2029							
			TOTAL	din care cred. bug. destinate stingerii plăților restante	Trim I	Trim II	Trim III	Trim IV										
410	Cheeltuieli salariale in bani	10.01	1.601.230	0	388.000	411.630	400.800	400.800										
411	Salarii de baza	10.01.01	1.410.000	0	350.000	360.000	350.000	350.000										
422	Indemnizatii platite unor persoane din afara unitatii	10.01.12	133.000	0	25.000	36.000	36.000	36.000										
425	Alocatii pentru transportul la si de la locul de munca	10.01.15	3.230	0	0	1.630	800	800										
427	Indemnizatii de hrană	10.01.17	55.000	0	13.000	14.000	14.000	14.000										
430	Cheeltuieli salariale in natura (cod 10.02.01 la 10.02.06+10.02.30)	10.02	11.200	0	0	0	0	0										
436	Vouchere de vacanță	10.02.06	11.200	0	0	0	11.200	0										
438	Contributii (cod 10.03.01 la 10.03.06)	10.03	39.000	0	9.000	10.000	10.000	10.000										
445	Contributia asiguratorie pentru munca	10.03.07	39.000	0	9.000	10.000	10.000	10.000										
447	TITLUL II BUNURI SI SERVICII (cod 20.01 la 20.06+20.09 la 20.16+20.18 la 20.27+20.30)	20	1.613.080	0	527.630	348.870	413.940	322.640										
448	Bunuri si servicii	20.01	928.500	0	382.630	163.870	216.000	166.000										
449	Furnituri de birou	20.01.01	7.500	0	5.000	500	1.000	1.000										
450	Materiale pentru curatenie	20.01.02	40.000	0	15.000	0	10.000	15.000										
451	Incalzit, iluminat si forta motrica	20.01.03	240.000	0	150.000	40.000	50.000	0										
453	Carburanti si lubrifianti	20.01.05	50.000	0	25.000	5.000	10.000	10.000										
454	Piese de schimb	20.01.06	6.000	0	0	1.000	5.000	0										
456	Posta, telecomunicatii, radio, tv, internet	20.01.08	95.000	0	25.000	30.000	20.000	20.000										
457	Materiale si prestari de servicii cu caracter functional	20.01.09	320.000	0	132.630	47.370	70.000	70.000										
458	Alte bunuri si servicii pentru intretinere si functionare	20.01.30	170.000	0	30.000	40.000	50.000	50.000										
459	Reparatii curente	20.02	130.000	0	40.000	30.000	60.000	0										
468	Bunuri de natura obiectelor de inventar (cod 20.05.01+20.05.03+20.05.30)	20.05	70.000	0	25.000	45.000	0	0										
471	Alte obiecte de inventar	20.05.30	70.000	0	25.000	45.000	0	0										
472	Deplasari, detasari, transferari (cod 20.06.01+20.06.02)	20.06	16.000	0	5.000	3.000	5.000	3.000										
473	Deplasari interne, detasari, transferari	20.06.01	16.000	0	5.000	3.000	5.000	3.000										
479	Pregatire profesionala	20.13	9.000	0	0	2.000	7.000	0										
480	Protectia muncii	20.14	5.000	0	0	5.000	0	0										
497	Alte cheeltuieli (cod 20.30.01 la 20.30.04+20.30.06+20.30.07+20.30.09+20.30.30)	20.30	454.580	0	75.000	100.000	125.940	153.640										
505	Alte cheeltuieli cu bunuri si servicii	20.30.30	454.580	0	75.000	100.000	125.940	153.640										
648	Activitati executive si legislative (cod 51.02.01.03)	51.02.01	3.264.510	0	924.630	770.500	835.940	733.440										

Nr. Crt.	Denumirea indicatorilor	Cod indicator	Buget 2026												Estimari		
			PREVEDERI ANUALE		PREVEDERI TRIMESTRIALE				2027	2028	2029						
			TOTAL	din care cred. bug. destinate stingerii plăgilor restante	Trim I	Trim II	Trim III	Trim IV									
649	Autoritati executive	51.02.01.03	3.264.510	0	924.630	770.500	835.940	733.440	2.853.000	2.980.300	2.881.700						
651	Alte servicii publice generale (cod 54.02.05 la 54.02.07+54.02.10+54.02.50)	54.02	20.000	0	0	10.000	10.000	0	0	0	0	0	0	0			
652	CHELTUIELI CURENTE (cod 10+20+30+40+50+51+55+56+57+59)	01	20.000	0	0	10.000	10.000	10.000	0	0	0	0	0	0			
777	TITLUL V FONDURI DE REZERVA (cod 50.04+50.05)	50	20.000	0	0	10.000	10.000	10.000	0	0	0	0	0	0			
778	Fond de rezerva bugetara la dispozitia consiliilor locale si judetene	50.04	20.000	0	0	10.000	10.000	10.000	0	0	0	0	0	0			
892	Fond de rezerva bugetara la dispozitia autoritatilor locale	54.02.05	20.000	0	0	10.000	10.000	10.000	0	0	0	0	0	0			
1630	Partea a II-a APARARE, ORDINE PUBLICA SI SIGURANTA NATIONALA (cod 60.02+61.02)	59.02	15.000	0	10.000	5.000	0	0	0	0	0	0	0	0			
1874	Ordine publica si siguranta nationala (cod 61.02.03+61.02.05+61.02.50)	61.02	15.000	0	10.000	5.000	0	0	0	0	0	0	0	0			
1875	CHELTUIELI CURENTE (cod 10+20+30+40+50+51+55+56+57+59)	01	15.000	0	10.000	5.000	0	0	0	0	0	0	0	0			
1914	TITLUL II BUNURI SI SERVICII (cod 20.01 la 20.06+20.09 la 20.16+20.18 la 20.27+20.30)	20	15.000	0	10.000	5.000	0	0	0	0	0	0	0	0			
1964	Alte cheltuieli (cod 20.30.01 la 20.30.04+20.30.06+20.30.07+20.30.09+20.30.30)	20.30	15.000	0	10.000	5.000	0	0	0	0	0	0	0	0			
1972	Alte cheltuieli cu bunuri si servicii	20.30.30	15.000	0	10.000	5.000	0	0	0	0	0	0	0	0			
2117	Protectie civila si protectia contra incendiilor (protectie civila nonmilitara)	61.02.05	15.000	0	10.000	5.000	0	0	0	0	0	0	0	0			
2120	Partea a III-a CHELTUIELI SOCIAL-CULTURALE (cod 65.02+66.02+67.02+68.02)	64.02	4.969.320	0	932.500	1.267.600	1.388.760	1.380.460	4.721.000	4.721.000	4.721.000	4.721.000	4.721.000	4.721.000			
2121	Invatamant (cod 65.02.03 la 65.02.05+65.02.07+65.02.11+65.02.50)	65.02	548.220	0	41.000	191.300	149.660	166.260	414.500	414.500	414.500	414.500	414.500	414.500			
2122	CHELTUIELI CURENTE (cod 10+20+30+40+50+51+55+56+57+59)	01	548.220	0	41.000	191.300	149.660	166.260	414.500	414.500	414.500	414.500	414.500	414.500			
2123	TITLUL I CHELTUIELI DE PERSONAL (cod 10.01 la 10.03)	10	68.720	0	9.000	10.000	24.860	24.860	0	0	0	0	0	0			
2124	Cheftuilei salariale in bani	10.01	67.800	0	9.000	10.000	24.400	24.400	0	0	0	0	0	0			
2125	Salarii de baza	10.01.01	37.600	0	0	0	18.800	18.800	0	0	0	0	0	0			
2139	Alocatii pentru transportul la si de la locul de munca	10.01.15	28.000	0	9.000	10.000	4.500	4.500	0	0	0	0	0	0			
2141	Indemnizatii de hrană	10.01.17	2.200	0	0	0	1.100	1.100	0	0	0	0	0	0			
2152	Contributii (cod 10.03.01 la 10.03.06)	10.03	920	0	0	0	460	460	0	0	0	0	0	0			

Nr. Crt.	Denumirea indicatorilor	Cod indicator	Buget 2026												Estimari		
			PREVEDERI ANUALE		PREVEDERI TRIMESTRIALE				2027	2028	2029						
			TOTAL	din care cred. bug. destinate stingerii plăților restante	Trim I	Trim II	Trim III	Trim IV									
2159	Contributia asiguratorie pentru munca	10.03.07	920	0	0	0	460	460		377.500	376.500	375.500					
2161	TITLUL II BUNURI SI SERVICII (cod 20.01 la 20.06+20.09 la 20.16+20.18 la 20.27+20.30)	20	436.000	0	27.000	162.800	104.800	141.400									
2162	Bunuri si servicii	20.01	286.800	0	20.300	40.000	98.000	128.500									
2163	Furnituri de birou	20.01.01	6.000	0	0	3.000	3.000	0									
2164	Materiale pentru curatenie	20.01.02	11.500	0	0	6.500	3.500	1.500									
2165	Incalzit, iluminat si forta motrica	20.01.03	80.000	0	5.000	5.000	20.000	50.000									
2167	Carburanti si lubrifianti	20.01.05	24.000	0	4.000	0	5.000	15.000									
2168	Piese de schimb	20.01.06	31.000	0	1.000	5.000	10.000	15.000									
2170	Posta, telecomunicatii, radio, tv, Internet	20.01.08	9.500	0	2.000	3.500	2.000	2.000									
2171	Materiale si prestari de servicii cu caracter functional	20.01.09	57.000	0	4.200	12.000	25.800	15.000									
2172	Alte bunuri si servicii pentru intretinere si functionare	20.01.30	67.800	0	4.100	5.000	28.700	30.000									
2173	Reparatii curente	20.02	84.000	0	0	84.000	0	0									
2186	Deplasari, delasari, transferari (cod 20.06.01+20.06.02)	20.06	2.000	0	0	800	800	400									
2187	Deplasari interne, detașări, transferari	20.06.01	2.000	0	0	800	800	400									
2191	Carti, publicatii si materiale documentare	20.11	4.000	0	0	0	2.000	4.000									
2193	Pregatire profesionala	20.13	4.000	0	0	2.000	2.000	0									
2194	Protectia muncii	20.14	4.000	0	0	0	4.000	0									
2211	Alte cheltuieli (cod 20.30.01 la 20.30.04+20.30.06+20.30.07+20.30.09+20.30.30)	20.30	51.200	0	6.700	36.000	0	8.500									
2219	Alte cheltuieli cu bunuri si servicii	20.30.30	51.200	0	6.700	36.000	0	8.500									
2306	TITLUL IX ASISTENTA SOCIALA (cod 57.01+57.02+57.04)	57	43.500	0	5.000	18.500	20.000	0		37.000	38.000	39.000					
2308	Ajutoare sociale (cod 57.02.01 la 57.02.05)	57.02	43.500	0	5.000	18.500	20.000	0									
2309	Ajutoare sociale in numerar	57.02.01	43.500	0	5.000	18.500	20.000	0									
2365	Invatamant secundar (cod 65.02.04.01 la 65.02.04.03)	65.02.04	507.500	0	41.000	191.300	129.300	145.900		414.500	414.500	414.500					
2366	Invatamant secundar inferior	65.02.04.01	507.500	0	41.000	191.300	129.300	145.900		414.500	414.500	414.500					
2374	Servicii auxiliare pentru educatie (cod 65.02.11.03+65.02.11.30)	65.02.11	40.720	0	0	0	20.360	20.360		0	0	0					
2376	Alte servicii auxiliare	65.02.11.30	40.720	0	0	0	20.360	20.360		0	0	0					
2382	Sararate (cod 66.02.06+66.02.08+66.02.50)	66.02	95.500	0	20.900	25.400	24.600	24.600		95.500	95.500	95.500					
2383	CHELTUIELI CURENTE (cod 10+20+30+40+50+51+55+56+57+59)	01	95.500	0	20.900	25.400	24.600	24.600		95.500	95.500	95.500					

Nr. Crt.	Denumirea indicatorilor	Cod indicator	Buget 2026							Estimari		
			PREVEDERI ANUALE		PREVEDERI TRIMESTRIALE				2027	2028	2029	
			TOTAL	din care cred. bug. destinate stingherii plăților restante	Trim I	Trim II	Trim III	Trim IV				
2384	TITLUL I CHELTUIELI DE PERSONAL (cod 10.01 la 10.03)	10	95.500	0	20.900	25.400	24.600	24.600	95.500	95.500	95.500	
2385	Cheltuieli salariale in bani	10.01	92.700	0	20.400	24.100	24.100	24.100				
2386	Salarii de baza	10.01.01	88.500	0	19.500	23.000	23.000	23.000				
2402	Îndemnizații de hrană	10.01.17	4.200	0	900	1.100	1.100	1.100				
2405	Cheltuieli salariale in natura (cod 10.02.01 la 10.02.06+10.02.30)	10.02	800	0	0	800	0	0				
2411	Vouchere de vacanță	10.02.06	800	0	0	800	0	0				
2413	Contributii (cod 10.03.01 la 10.03.06)	10.03	2.000	0	500	500	500	500				
2420	Contributia asiguratorie pentru munca	10.03.07	2.000	0	500	500	500	500				
2634	Servicii de sanatate publica	66.02.08	95.500	0	20.900	25.400	24.600	24.600	95.500	95.500	95.500	
2638	Cultura, recreere si religie (cod 67.02)	67.02	266.100	0	45.600	93.400	90.600	36.500	152.300	152.300	152.300	
2639	CHELTUIELI CURENTE (cod 10+20+30+40+50+51+55+56+57+59)	01	266.100	0	45.600	93.400	90.600	36.500	152.300	152.300	152.300	
2640	TITLUL I CHELTUIELI DE PERSONAL (cod 10.01 la 10.03)	10	85.100	0	20.600	22.400	21.600	20.500	84.300	84.300	84.300	
2641	Cheltuieli salariale in bani	10.01	82.300	0	20.100	21.100	21.100	20.000				
2642	Salarii de baza	10.01.01	78.000	0	19.000	20.000	20.000	19.000				
2658	Îndemnizații de hrană	10.01.17	4.300	0	1.100	1.100	1.100	1.000				
2661	Cheltuieli salariale in natura (cod 10.02.01 la 10.02.06+10.02.30)	10.02	800	0	0	800	0	0				
2667	Vouchere de vacanță	10.02.06	800	0	0	800	0	0				
2669	Contributii (cod 10.03.01 la 10.03.06)	10.03	2.000	0	500	500	500	500				
2676	Contributia asiguratorie pentru munca	10.03.07	2.000	0	500	500	500	500				
2678	TITLUL II BUNURI SI SERVICII (cod 20.01 la 20.06+20.09 la 20.16+20.18 la 20.27+20.30)	20	111.000	0	0	61.000	44.000	6.000	18.000	18.000	18.000	
2679	Bunuri si servicii	20.01	48.000	0	0	36.000	6.000	6.000				
2682	Încalzit, iluminat si forta motrica	20.01.03	18.000	0	0	6.000	6.000	6.000				
2689	Alte bunuri si servicii pentru intrtinerere si functionare	20.01.30	30.000	0	0	30.000	0	0				
2690	Reparatii curente	20.02	20.000	0	0	10.000	10.000	0				
2708	Carti, publicatii si materiale documentare	20.11	3.000	0	0	0	3.000	0				
2728	Alte cheltuieli (cod 20.30.01 la 20.30.04+20.30.06+20.30.07+20.30.09+20.30.30)	20.30	40.000	0	0	15.000	25.000	0				
2736	Alte cheltuieli cu bunuri si servicii	20.30.30	40.000	0	0	15.000	25.000	0				

Nr. Crt.	Denumirea indicatorilor	Cod indicator	Buget 2026												Estimari		
			PREVEDERI ANUALE			PREVEDERI TRIMESTRIALE				2027	2028	2029					
			TOTAL	din care cred. bug. destinate stingerii plăților restante	Trim I	Trim II	Trim III	Trim IV									
2833	TITLUL XI ALTE CHELTUIELI (cod 59.01+59.02+59.11+59.12+59.15+59.17+59.22+59.25+59.30+59.35+59.38+59.40+59.41+59.42)	59	70.000	0	25.000	10.000	25.000	10.000	10.000	50.000	50.000	50.000					
2838	Asociații și fundații	59.11	30.000	0	0	5.000	15.000	10.000	10.000								
2839	Susținerea cultelor	59.12	40.000	0	25.000	5.000	10.000	0	0								
2879	Servicii culturale (cod 67.02.03.02 la 67.02.03.08+67.02.03.12+67.02.03.30)	67.02.03	196.100	0	20.600	83.400	65.600	26.500	26.500	102.300	102.300	102.300					
2880	Bibliotecii publice comunale, orasenesti, municipale	67.02.03.02	156.100	0	20.600	68.400	40.600	26.500	26.500	102.300	102.300	102.300					
2889	Alte servicii culturale	67.02.03.30	40.000	0	0	15.000	25.000	0	0	0	0	0					
2890	Servicii recreative și sportive (cod 67.02.05.01 la 67.02.05.03)	67.02.05	30.000	0	0	5.000	15.000	10.000	10.000	0	0	0					
2891	Sport	67.02.05.01	30.000	0	0	5.000	15.000	10.000	10.000	0	0	0					
2894	Servicii religioase	67.02.06	40.000	0	25.000	5.000	10.000	0	0	50.000	50.000	50.000					
2897	Asigurari și asistență socială (cod 8.02.11+8.02.12+8.02.15+8.02.50)	68.02	4.059.500	0	825.000	957.500	1.123.900	1.153.100	1.153.100	4.058.700	4.058.700	4.058.700					
2898	CHELTUIELI CURENTE (cod 10+20+30+40+50+51+55+56+57+59)	01	4.059.500	0	825.000	957.500	1.123.900	1.153.100	1.153.100	4.058.700	4.058.700	4.058.700					
2899	TITLUL I CHELTUIELI DE PERSONAL (cod 10.01 la 10.03)	10	3.078.500	0	658.000	689.500	865.900	865.100	865.100	3.077.700	3.077.700	3.077.700					
2900	Cheeltuieli salariale în bani	10.01	3.010.200	0	644.000	675.000	845.600	845.600	845.600								
2901	Salarii de bază	10.01.01	2.790.000	0	593.000	622.000	787.500	787.500	787.500								
2917	Indemnizații de hrană	10.01.17	220.200	0	51.000	53.000	58.100	58.100	58.100								
2920	Cheeltuieli salariale în natură (cod 10.02.01 la 10.02.06+10.02.30)	10.02	800	0	0	0	800	0	0								
2926	Vouchere de vacanță	10.02.06	800	0	0	0	800	0	0								
2928	Contribuții (cod 10.03.01 la 10.03.06)	10.03	67.500	0	14.000	14.500	19.500	19.500	19.500								
2935	Contribuția asiguratorie pentru muncă	10.03.07	67.500	0	14.000	14.500	19.500	19.500	19.500								
3082	TITLUL IX ASISTENȚA SOCIALĂ (cod 57.01+57.02+57.04)	57	981.000	0	167.000	268.000	258.000	288.000	288.000	981.000	981.000	981.000					
3084	Ajutoare sociale (cod 57.02.01 la 57.02.05)	57.02	981.000	0	167.000	268.000	258.000	288.000	288.000								
3085	Ajutoare sociale în numerar	57.02.01	981.000	0	167.000	268.000	258.000	288.000	288.000								
3139	Asistența socială în caz de boli și invalidități (cod 68.02.05)	68.02.05	3.722.500	0	809.000	839.500	1.037.000	1.037.000	1.037.000	3.722.500	3.722.500	3.722.500					
3140	Asistența socială în caz de invaliditate	68.02.05.02	3.722.500	0	809.000	839.500	1.037.000	1.037.000	1.037.000	3.722.500	3.722.500	3.722.500					
3141	Asistența socială pentru familie și copii	68.02.06	29.000	0	0	23.000	6.000	0	0	33.000	33.000	33.000					
3142	Ajutoare pentru urmași	68.02.09	9.000	0	0	0	9.000	0	0	11.000	11.000	11.000					

Nr. Crt.	Denumirea indicatorilor	Cod indicator	Buget 2026												Estimari		
			PREVEDERI ANUALE			PREVEDERI TRIMESTRIALE				2027	2028	2029					
			TOTAL	din care cred. bug. destinate stingerii plăților restante	Trim I	Trim II	Trim III	Trim IV									
3146	Prevenirea excluderii sociale (cod 68.02.15.01+68.02.15.02)	68.02.15	250.000	0	12.000	93.000	50.000	95.000	250.000	250.000	250.000						
3147	Ajutor social	68.02.15.01	250.000	0	12.000	93.000	50.000	95.000	250.000	250.000	250.000						
3150	Alte cheltuieli in domeniul asistaurarilor si asistentei sociale	68.02.50	49.000	0	4.000	2.000	21.900	21.100	42.200	42.200	42.200						
3151	Alte cheltuieli in domeniul asistentei sociale	68.02.50.50	49.000	0	4.000	2.000	21.900	21.100	42.200	42.200	42.200						
3153	Partea a IV-a SERVICII SI DEZVOLTARE PUBLICA, LOCUNTE, MEDIU SI APE (cod 70.02+74.02)	69.02	906.000	0	216.000	304.500	200.500	185.000	395.000	395.000	395.000						
3154	Locuinte, servicii si dezvoltare publica (cod 70.02.03+70.02.05 la 70.02.07+70.02.50)	70.02	476.000	0	91.000	219.500	90.500	75.000	165.000	165.000	165.000						
3155	CHELTUIELI CURENTE (cod 10+20+30+40+50+51+55+56+57+59)	01	476.000	0	91.000	219.500	90.500	75.000	165.000	165.000	165.000						
3194	TITLUL II BUNURI SI SERVICII (cod 20.01 la 20.06+20.09 la 20.16+20.18 la 20.27+20.30)	20	476.000	0	91.000	219.500	90.500	75.000	165.000	165.000	165.000						
3195	Bunuri si servicii	20.01	341.000	0	91.000	154.500	40.500	55.000									
3198	Incalziti, iluminat si forta motrica	20.01.03	271.000	0	66.000	129.500	20.500	55.000									
3204	Materiale si prestari de servicii cu caracter functional	20.01.09	70.000	0	25.000	25.000	20.000	0									
3244	Alte cheltuieli (cod 20.30.01 la 20.30.04+20.30.06+20.30.07+20.30.09+20.30.30)	20.30	135.000	0	0	65.000	50.000	20.000									
3252	Alte cheltuieli cu bunuri si servicii	20.30.30	135.000	0	0	65.000	50.000	20.000									
3399	Alimentare cu apa si amenajari hidrotehnice (cod 70.02.05.01+70.02.05.02)	70.02.05	120.000	0	0	50.000	50.000	20.000									
3400	Alimentare cu apa	70.02.05.01	120.000	0	0	50.000	50.000	20.000									
3402	Iluminat public si electrificari rurale	70.02.06	356.000	0	91.000	169.500	40.500	55.000	165.000	165.000	165.000						
3406	Protectia mediului (cod 74.02.03+74.02.05+74.02.06+74.02.50)	74.02	430.000	0	125.000	85.000	110.000	110.000	230.000	230.000	230.000						
3407	CHELTUIELI CURENTE (cod 10+20+30+40+50+51+55+56+57+59)	01	430.000	0	125.000	85.000	110.000	110.000	230.000	230.000	230.000						
3446	TITLUL II BUNURI SI SERVICII (cod 20.01 la 20.06+20.09 la 20.16+20.18 la 20.27+20.30)	20	430.000	0	125.000	85.000	110.000	110.000	230.000	230.000	230.000						
3496	Alte cheltuieli (cod 20.30.01 la 20.30.04+20.30.06+20.30.07+20.30.09+20.30.30)	20.30	430.000	0	125.000	85.000	110.000	110.000									
3504	Alte cheltuieli cu bunuri si servicii	20.30.30	430.000	0	125.000	85.000	110.000	110.000									

Nr. Crt.	Denumirea indicatorilor	Cod indicator	BUGET 2026										Estimari		
			PREVEDERI ANUALE		PREVEDERI TRIMESTRIALE				2027	2028	2029				
			TOTAL	din care cred. bug. destinate stingerii plăților restante	Trim I	Trim II	Trim III	Trim IV							
3649	Salubritate si gestiunea deseurilor (cod 74.02.05.01+74.02.05.02)	74.02.05	430.000	0	125.000	85.000	110.000	110.000	110.000	230.000	230.000	230.000			
3650	Salubritate	74.02.05.01	430.000	0	125.000	85.000	110.000	110.000	110.000	230.000	230.000	230.000			
3655	Partea a V-a-ACTIUNI ECONOMICE (cod 80.02+81.02+83.02+84.02+87.02)	79.02	536.000	0	114.500	190.000	171.500	171.500	60.000	221.000	221.700	221.000			
4148	Agricultura, silvicultura, piscicultura si vanatoare (cod 83.02.03)	83.02	71.500	0	0	0	71.500	71.500	0	0	0	0			
4149	CHELTUIELI CURENTE (cod 10+20+30+40+50+51+55+56+57+59)	01	71.500	0	0	0	71.500	71.500	0	0	0	0			
4188	TITLUL II BUNURI SI SERVICII (cod 20.01 la 20.06+20.09 la 20.16+20.18 la 20.27+20.30)	20	71.500	0	0	0	71.500	71.500	0	0	0	0			
4238	Alte cheltuieli (cod 20.30.01 la 20.30.04+20.30.06+20.30.07+20.30.09+20.30.30)	20.30	71.500	0	0	0	71.500	71.500	0	0	0	0			
4246	Alte cheltuieli cu bunuri si servicii	20.30.30	71.500	0	0	0	71.500	71.500	0	0	0	0			
4389	Agricultura (cod 83.02.03.03+83.02.03.30)	83.02.03	71.500	0	0	0	71.500	71.500	0	0	0	0			
4392	Alte cheltuieli in domeniul agriculturii	83.02.03.30	71.500	0	0	0	71.500	71.500	0	0	0	0			
4395	Transporturi (cod 84.02.03+84.02.06+84.02.50)	84.02	464.500	0	114.500	190.000	100.000	100.000	60.000	221.000	221.700	221.000			
4396	CHELTUIELI CURENTE (cod 10+20+30+40+50+51+55+56+57+59)	01	464.500	0	114.500	190.000	100.000	100.000	60.000	221.000	221.700	221.000			
4435	TITLUL II BUNURI SI SERVICII (cod 20.01 la 20.06+20.09 la 20.16+20.18 la 20.27+20.30)	20	464.500	0	114.500	190.000	100.000	100.000	60.000	221.000	221.700	221.000			
4436	Bunuri si servicii	20.01	364.500	0	79.500	150.000	75.000	60.000	20.000	221.000	221.700	221.000			
4441	Carburanti si lubrifianti	20.01.05	106.000	0	36.000	20.000	30.000	30.000	20.000	221.000	221.700	221.000			
4442	Piese de schimb	20.01.06	45.000	0	25.000	15.000	5.000	5.000	0	221.000	221.700	221.000			
4445	Materiale si prestari de servicii cu caracter functional	20.01.09	148.500	0	18.500	90.000	25.000	25.000	15.000	221.000	221.700	221.000			
4446	Alte bunuri si servicii pentru intretinere si functionare	20.01.30	65.000	0	0	25.000	15.000	15.000	25.000	221.000	221.700	221.000			
4447	Reparatii curente	20.02	100.000	0	35.000	40.000	25.000	25.000	0	221.000	221.700	221.000			
4636	Transport rutier (cod 84.02.03.01 la 84.02.03.03)	84.02.03	464.500	0	114.500	190.000	100.000	100.000	60.000	221.000	221.700	221.000			
4637	Drumuri si poduri	84.02.03.01	464.500	0	114.500	190.000	100.000	100.000	60.000	221.000	221.700	221.000			

Conducatorul compartimentului financiar-contabil,

Lupascu Mihaela

Conducatorul institutiei,
Anechitei Florina Veronica

BUGETUL LOCAL - INITIAL pe anul 2026 - Sectiunea Dezvoltare


Lei

Nr. Crt.	Denumirea indicatorilor	Cod Indicator	Buget 2026								Estimari		
			PREVEDERI ANUALE		PREVEDERI TRIMESTRALE				2027	2028	2029		
			TOTAL	din care cred. bug. destinate stingerii plăților restante	Trim I	Trim II	Trim III	Trim IV					
1	VENITURILE SECȚIUNII DE DEZVOLTARE - TOTAL	00.01	142.000	0	0	142.000	0	0	0	0	0	0	0
36	IV. SUBVENȚII (cod 00.18)	00.17	142.000	0	0	142.000	0	0	0	0	0	0	0
37	SUBVENȚII DE LA ALTE NIVELE ALE ADMINISTRAȚIEI PUBLICE (cod 42.02+43.02)	00.18	142.000	0	0	142.000	0	0	0	0	0	0	0
111	Subvenții de la alte administrații (cod. 43.02.01+43.02.04+43.02.07+43.02.08+43.02.20+43.02.21)	43.02	142.000	0	0	142.000	0	0	0	0	0	0	0
117	Sume alocate din sumele obținute în urma scoaterii la licitație a certificatelor de emisii de gaze cu efect de seră pentru finanțarea proiectelor de investiții	43.02.44	142.000	0	0	142.000	0	0	0	0	0	0	0
277	CHELTUIELILE SECȚIUNII DE DEZVOLTARE	49.02	3.080.000	0	0	2.720.000	360.000	0	0	0	0	0	0
634	CHELTUIELI DE CAPITAL (cod 71+72)	70	3.080.000	0	0	2.720.000	360.000	0	0	0	0	0	0
635	TITLUL XVI ACTIVE NEFINANCIARE (cod 71.01 la 71.03)	71	3.080.000	0	0	2.720.000	360.000	0	0	0	0	0	0
636	Active fixe	71.01	3.080.000	0	0	2.720.000	360.000	0	0	0	0	0	0
641	Alte active fixe	71.01.30	3.080.000	0	0	2.720.000	360.000	0	0	0	0	0	0
3352	Partea a III-a CHELTUIELI SOCIAL-CULTURALE (cod 65.02+66.02+67.02+68.02)	64.02	970.000	0	0	970.000	0	0	0	0	0	0	0
3353	Invatamant (cod 65.02.03 la 65.02.05+65.02.07+65.02.11+65.02.50)	65.02	70.000	0	0	70.000	0	0	0	0	0	0	0
3710	CHELTUIELI DE CAPITAL (cod 71+72)	70	70.000	0	0	70.000	0	0	0	0	0	0	0
3711	TITLUL XVI ACTIVE NEFINANCIARE (cod 71.01 la 71.03)	71	70.000	0	0	70.000	0	0	0	0	0	0	0
3712	Active fixe	71.01	70.000	0	0	70.000	0	0	0	0	0	0	0
3717	Alte active fixe	71.01.30	70.000	0	0	70.000	0	0	0	0	0	0	0
3737	Invatamant secundar (cod 65.02.04.01 la 65.02.04.03)	65.02.04	70.000	0	0	70.000	0	0	0	0	0	0	0
3738	Invatamant secundar inferior	65.02.04.01	70.000	0	0	70.000	0	0	0	0	0	0	0
4150	Cultura, recreere și religie (cod 67.02.03+67.02.05+67.02.06+67.02.50)	67.02	900.000	0	0	900.000	0	0	0	0	0	0	0
4507	CHELTUIELI DE CAPITAL (cod 71+72)	70	900.000	0	0	900.000	0	0	0	0	0	0	0
4508	TITLUL XVI ACTIVE NEFINANCIARE (cod 71.01 la 71.03)	71	900.000	0	0	900.000	0	0	0	0	0	0	0

Nr. Crt.	Denumirea indicatorilor	Cod indicator	Buget 2026						Estimari			
			PREVEDERI ANUALE		PREVEDERI TRIMESTRIALE				2027	2028	2029	
			TOTAL	din care cred. bug. destinate stingerii plăților restante	Trim I	Trim II	Trim III	Trim IV				
4509	Active fixe	71.01	900.000	0	0	900.000	0	0	0	0	0	0
4514	Alte active fixe	71.01.30	900.000	0	0	900.000	0	0	0	0	0	0
4542	Servicii recreative si sportive (cod 67.02.05.01 la 67.02.05.03)	67.02.05	900.000	0	0	900.000	0	0	0	0	0	0
4543	Sport	67.02.05.01	900.000	0	0	900.000	0	0	0	0	0	0
4945	Partea a IV-a- SERVICII SI DEZVOLTARE PUBLICA, LOCUINTE, MEDIU SI APE (cod 70.02+74.02)	69.02	2.060.000	0	0	1.700.000	360.000	0	0	0	0	0
4946	Locuinte, servicii si dezvoltare publica (cod 70.02.03+70.02.05 la 70.02.07+70.02.50)	70.02	1.950.000	0	0	1.590.000	360.000	0	0	0	0	0
5303	CHELTUIELI DE CAPITAL (cod 71+72)	70	1.950.000	0	0	1.590.000	360.000	0	0	0	0	0
5304	TITLUL XVI ACTIVE NEFINANCIARE (cod 71.01 la 71.03)	71	1.950.000	0	0	1.590.000	360.000	0	0	0	0	0
5305	Active fixe	71.01	1.950.000	0	0	1.590.000	360.000	0	0	0	0	0
5310	Alte active fixe	71.01.30	1.950.000	0	0	1.590.000	360.000	0	0	0	0	0
5330	Servicii si dezvoltare publica	70.02.04	1.558.000	0	0	1.448.000	110.000	0	0	0	0	0
5334	Iluminat public si electrificari rurale	70.02.06	392.000	0	0	142.000	250.000	0	0	0	0	0
5338	Protectia mediului (cod 74.02.03+74.02.05+74.02.06+74.02.50)	74.02	110.000	0	0	110.000	0	0	0	0	0	0
5695	CHELTUIELI DE CAPITAL (cod 71+72)	70	110.000	0	0	110.000	0	0	0	0	0	0
5696	TITLUL XVI ACTIVE NEFINANCIARE (cod 71.01 la 71.03)	71	110.000	0	0	110.000	0	0	0	0	0	0
5697	Active fixe	71.01	110.000	0	0	110.000	0	0	0	0	0	0
5702	Alte active fixe	71.01.30	110.000	0	0	110.000	0	0	0	0	0	0
5719	Reducerea și controlul poluării	74.02.03	110.000	0	0	110.000	0	0	0	0	0	0
5727	Partea a V-a- ACTIUNI ECONOMICE (cod 80.02+81.02+83.02+84.02+87.02)	79.02	50.000	0	0	50.000	0	0	0	0	0	0
6887	Transporturi (cod 84.02.03+84.02.06+84.02.50)	84.02	50.000	0	0	50.000	0	0	0	0	0	0
7244	CHELTUIELI DE CAPITAL (cod 71+72)	70	50.000	0	0	50.000	0	0	0	0	0	0
7245	TITLUL XVI ACTIVE NEFINANCIARE (cod 71.01 la 71.03)	71	50.000	0	0	50.000	0	0	0	0	0	0
7246	Active fixe	71.01	50.000	0	0	50.000	0	0	0	0	0	0
7251	Alte active fixe	71.01.30	50.000	0	0	50.000	0	0	0	0	0	0
7268	Transport rutier (cod 84.02.03.01 la 84.02.03.03)	84.02.03	50.000	0	0	50.000	0	0	0	0	0	0
7269	Drumuri si poduri	84.02.03.01	50.000	0	0	50.000	0	0	0	0	0	0
7669	DEFICIT 99.02.96 + 99.02.97	99.02	-2.938.000	0	0	-2.578.000	-360.000	0	0	0	0	0
7670	Deficiul secțiunii de dezvoltare	99.02.97	-2.938.000	0	0	-2.578.000	-360.000	0	0	0	0	0

Conducatorul institutiei,


Anechitei Florina Veronica



Conducatorul compartimentului financiar-contabil,

Lupascu Mihaela


[Handwritten signature]



presedinte de sedinta

Dumitru-Julian RAICU

[Handwritten signature]



Confasemenet

Secretar general

Ciprian-Sorin TRUCEANU

[Handwritten signature]

LISTA
obiectivelor de investiții pe anul 2026
cu finanțare integrală sau parțială de la Bugetul Local
repartizate pentru CONSOLIDAT

- mii lei -

Nr. crt.	Normalizarea pe obiective de investiții, dotări și alte cheltuieli de investiții	Valoarea totală pe anul curent	Valoarea totală actualizată	Cheltuieli din total surse de finanțare	Finanțare din						Capacități P.I.F.	Termen
					Surse proprii	Credite bancare interne	Credite externe	Alte surse constituite potrivit legii	Alocații bugetare			
0	1	2	3	4	5	6	7	8	9	10	11	
TOTAL, din care		3.080,00	3.080,00	3.080,00	-	-	-	-	3.080,00			
A. Obiective de investiții în continuare		2.520,00	2.520,00	2.520,00	-	-	-	-	2.520,00			
B. Obiective noi de investiții		560,00	560,00	560,00	-	-	-	-	560,00			
C. Alte cheltuieli de investiții		3.080,00	3.080,00	3.080,00	-	-	-	-	3.080,00			
Cap. 51.02 Autorități publice și acțiuni externe		-	-	-	-	-	-	-	-			
COMUNA GRAMEȘTI		-	-	-	-	-	-	-	-			
B. Obiective noi de investiții		-	-	-	-	-	-	-	-			
1	Water management and protection in HUSKROVA Region	-	-	-	-	-	-	-	-			
Cap. 65.02 Invatamant		70,00	70,00	70,00	70,00				70,00			
COMUNA GRAMEȘTI		70,00	70,00	70,00	70,00				70,00			
A. Obiective de investiții în continuare		70,00	70,00	70,00	70,00				70,00			
1	Puncti de legatura educationala intre comuna Gramesti, jud. suceava si localitatea Opiseni-Hilpoca-Uraina	20,00	20,00	20,00	20,00				20,00			
2	Modernizarea, echiparea și dotarea scolii gimnaziale Pahomie C. Vasiliu in com. Gramesti, jud. Suceava	50,00	50,00	50,00	50,00				50,00			
Cap. 67.02 Cultura, recreere și religie		900,00	900,00	900,00	900,00				900,00			
COMUNA GRAMEȘTI		900,00	900,00	900,00	900,00				900,00			
A. Obiective de investiții în continuare		900,00	900,00	900,00	900,00				900,00			
1	Amenajare curte exterioara sala de sport Gramesti, in com Gramesti, jud Suceava	600,00	600,00	600,00	600,00				600,00			
2	Construire sala de sport in sat Gramesti, com Gramesti, jud Suceava	300,00	300,00	300,00	300,00				300,00			
Cap. 70.02 Locuinte, servicii și dezvoltare publica		1.950,00	1.950,00	1.950,00	1.950,00				1.950,00			

Nr. crt.	Nominalizarea pe obiective de investiții, dotări și alte cheltuieli de investiții	Valoarea totală pe anul curent	Valoarea totală actualizată	Cheltuieli din total surse de finanțare	Finanțare din								Capacități P.I.F.	Termen
					Surse proprii	Credite bancare interne	Credite externe	Alte surse constituite potrivit legii	Alocații bugetare					
0	1	2	3	4	5	6	7	8	9	10	11			
COMUNA GRAMEȘTI														
A. Obiective de investiții în continuare														
1	Modernizare Centru Civic în Com Gramesti, jud Suceava	1.158,00	1.158,00	1.158,00					1.158,00					
2	Modernizarea sistemului de iluminat public stadal în com Gramesti, jud Suceava 1	142,00	142,00	142,00					142,00					
3	Modernizarea sistemului de iluminat public stadal în com Gramesti, jud Suceava 2	80,00	80,00	80,00					80,00					
4	Dezvoltarea sistemului de management local prin implementarea unor infrastructuri inteligente la nivelul comunei Gramesti, jud. Suceava	120,00	120,00	120,00					120,00					
B. Obiective noi de investiții														
1	Achiziționare tractor în Com Gramesti, jud Suceava	400,00	400,00	400,00					400,00					
2	Modernizarea sistemului de iluminat public stadal în com Gramesti, jud Suceava 3	50,00	50,00	50,00					50,00					
Cap. 74.02 Protecția mediului														
COMUNA GRAMEȘTI														
B. Obiective noi de investiții														
1	Reducerea emisiilor de gaze cu efect de seră în transporturi, prin promovarea infrastructurii pentru vehicule de transport rutier nepoluant din punct de vedere energetic: stații de reincarcare pentru vehicule electrice	110,00	110,00	110,00					110,00					
Cap. 84.02 Transporturi														
COMUNA GRAMEȘTI														
A. Obiective de investiții în continuare														
1	Modernizare drumuri comunale și de interes local în com Grămești, jud Suceava	50,00	50,00	50,00					50,00					



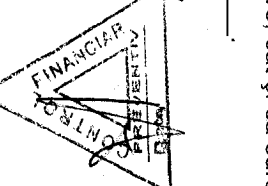


Confirmăm pe propria răspundere ca obiectivele de investiții prezentate atât ca obiective, cât și ca surse, în lista investițiilor aprobată ca anexă la bugetul local, conform Deciziei nr. _____ din data de _____

PRIMAR
ANECHITEL FLORINA VERONICA

Președinte de
Consiliul Local
Dădăuț, Raieșu

Secretar general
Ciprian Șim, Ficeșoru

CONTABIL,
LUPASCU MIHAELA



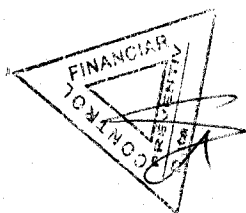

Se aprobă numărul de personal permanent și temporar, precum și fondul salariilor de bază după cum urmează:

Nr.curent	Capitol	Număr personal	Fond salarii
1	Cap. 51.02.01.03- Autorități executive	14	1.651.430
2	Cap.65.02.11 – Servicii auxiliare pentru educație	1	40.720
3	Cap.66.02.08 – Servicii de sănătate publică	1	95.500
4	Cap.67.02.03.07 – Cămine culturale	1	85.100
5	Cap.68.02.05.02 – Asistență socială în caz de invaliditate	50	3.722.500
6	Cap.68.02.50 – Alte cheltuieli în domeniul asigurărilor și asistenței sociale	1	43.000
	TOTAL		5.638.250

Primar,
Anechitei Florina Veronica

Comp. financiar-contabil,
Lupașcu Mihaela

Președinte de sedință,
Dumitru-Julian R Aieșu



Contrasemnare,
Secretar general
Ciprian-Sorin Ticuleanu

Capitolul 51.02, Anul: 2026

ANEXA Nr.1 - Situatia privind repartizarea pe luni a cheltuielilor aprobate

Indicatori	Nr rand	Luna 01	Luna 02	Luna 03	Luna 04	Luna 05	Luna 06	Luna 07	Luna 08	Luna 09	Luna 10	Luna 11	Luna 12
Chelt.de personal rd(02+05)	001	132.340,00	132.330,00	132.330,00	140.550,00	140.540,00	140.540,00	148.140,00	136.930,00	136.930,00	136.940,00	136.930,00	136.930,00
Cheltuieli cu salariile - total	002	129.340,00	129.330,00	129.330,00	137.210,00	137.210,00	137.210,00	144.800,00	133.600,00	133.600,00	133.600,00	133.600,00	133.600,00
Cheltuieli cu salariile in bani	003	129.340,00	129.330,00	129.330,00	137.210,00	137.210,00	137.210,00	133.600,00	133.600,00	133.600,00	133.600,00	133.600,00	133.600,00
Cheltuieli cu salariile in natura	004	0,00	0,00	0,00	0,00	0,00	0,00	11.200,00	0,00	0,00	0,00	0,00	0,00
Total contributi	005	3.000,00	3.000,00	3.000,00	3.340,00	3.330,00	3.330,00	3.340,00	3.330,00	3.330,00	3.340,00	3.330,00	3.330,00
rd(06+07+08+09+10+11+12+13)													
Contributia asiguratorie pentru munca	012	3.000,00	3.000,00	3.000,00	3.340,00	3.330,00	3.330,00	3.340,00	3.330,00	3.330,00	3.340,00	3.330,00	3.330,00

ORDONATOR DE CREDITE
Anetechitel Florina Veronica



CONTABIL SEF
Lupascu Mihaela



Capitolul 65.02, Anul: 2026

ANEXA Nr.1 - Situatia privind repartizarea pe luni a cheltuielilor aprobate

Indicatori	Nr rand	Luna 01	Luna 02	Luna 03	Luna 04	Luna 05	Luna 06	Luna 07	Luna 08	Luna 09	Luna 10	Luna 11	Luna 12
Chelt.de personal rd(02+05)	001	3.000,00	3.000,00	3.000,00	3.310,00	3.330,00	3.330,00	3.330,00	8.300,00	8.280,00	8.300,00	8.280,00	8.280,00
Cheltuieli cu salariile - total	002	3.000,00	3.000,00	3.000,00	3.310,00	3.330,00	3.330,00	3.330,00	8.140,00	8.130,00	8.140,00	8.130,00	8.130,00
Cheltuieli cu salariile in bani	003	3.000,00	3.000,00	3.000,00	3.310,00	3.330,00	3.330,00	3.330,00	8.140,00	8.130,00	8.140,00	8.130,00	8.130,00
Total contributi	005	0,00	0,00	0,00	0,00	0,00	0,00	0,00	150,00	150,00	160,00	150,00	150,00
rd(06+07+08+09+10+11+12+13)													
Contributia asiguratorie pentru munca	012	0,00	0,00	0,00	0,00	0,00	0,00	160,00	150,00	150,00	160,00	150,00	150,00

ORONATOR DE CREDITE
Anechitei Florina Veronica

CONTABIL SEF,
Lupascu Mihaela

Capitolul 66.02. Anul: 2026

ANEXA Nr. 1 - Situatia privind repartizarea pe luni a cheltuielilor aprobate

Indicatori	Nr rand	Luna 01	Luna 02	Luna 03	Luna 04	Luna 05	Luna 06	Luna 07	Luna 08	Luna 09	Luna 10	Luna 11	Luna 12
Chelt.de personal rd(02+05)	001	6.970,00	6.960,00	6.970,00	9.070,00	8.200,00	8.190,00	8.270,00	8.200,00	8.190,00	8.270,00	8.200,00	8.190,00
Cheltuieli cu salariile - total	002	6.800,00	6.800,00	6.800,00	8.840,00	8.030,00	8.030,00	8.040,00	8.030,00	8.030,00	8.040,00	8.030,00	8.030,00
Cheltuieli cu salariile in bani	003	6.800,00	6.800,00	6.800,00	8.040,00	8.030,00	8.030,00	8.040,00	8.030,00	8.030,00	8.040,00	8.030,00	8.030,00
Cheltuieli cu salariile in natura	004	0,00	0,00	0,00	800,00	0,00	0,00	0,00	0,00	0,00	0,00	0,00	0,00
Total contributi	005	170,00	160,00	170,00	170,00	170,00	160,00	170,00	170,00	160,00	170,00	170,00	160,00
rd(06+07+08+09+10+11+12+13)													
Contributia asiguratorie pentru munca	012	170,00	160,00	170,00	170,00	170,00	160,00	170,00	170,00	160,00	170,00	170,00	160,00

ORDONATOR DE CREDITE
 Arsechitel Florina Veronica


CONTABIL SEF
 Lupascu Mihaela

Capitolul 67.02, Anul: 2026

ANEXA Nr. 1 - Situatia privind repartizarea pe luni a cheltuielilor aprobate

Indicatori	Nr rand	Luna 01	Luna 02	Luna 03	Luna 04	Luna 05	Luna 06	Luna 07	Luna 08	Luna 09	Luna 10	Luna 11	Luna 12
Chelt.de personal rd(02+05)	001	6.870,00	6.870,00	6.860,00	8.010,00	7.200,00	7.190,00	7.210,00	7.200,00	7.190,00	6.840,00	6.840,00	6.820,00
Cheltuieli cu salariile - total	002	6.700,00	6.700,00	6.700,00	7.840,00	7.030,00	7.030,00	7.040,00	7.030,00	7.030,00	6.670,00	6.670,00	6.660,00
Cheltuieli cu salariile in bani	003	6.700,00	6.700,00	6.700,00	7.040,00	7.030,00	7.030,00	7.040,00	7.030,00	7.030,00	6.670,00	6.670,00	6.660,00
Cheltuieli cu salariile in natura	004	0,00	0,00	0,00	800,00	0,00	0,00	0,00	0,00	0,00	0,00	0,00	0,00
Total contributii	005	170,00	170,00	160,00	170,00	170,00	160,00	170,00	170,00	160,00	170,00	170,00	160,00
rd(06+07+08+09+10+11+12+13)													
Contributia asiguratorie pentru munca	012	170,00	170,00	160,00	170,00	170,00	160,00	170,00	170,00	160,00	170,00	170,00	160,00

ORDONATOR DE CREDITE,
 Ardehel Florina Veronica



CONTABIL SEF,
 Lupascu Mihaela



Capitolul 68.02. Anul: 2026

ANEXA Nr.1 - Situatia privind repartizarea pe luni a cheltuielilor aprobate

Indicatori	Nr rand	Luna 01	Luna 02	Luna 03	Luna 04	Luna 05	Luna 06	Luna 07	Luna 08	Luna 09	Luna 10	Luna 11	Luna 12
Chelt.de personal rd(02+05)	001	219.340,00	219.340,00	219.320,00	229.840,00	229.830,00	229.830,00	289.170,00	288.370,00	288.360,00	288.370,00	288.370,00	288.360,00
Cheltuieli cu salariile - total	002	214.670,00	214.670,00	214.660,00	225.000,00	225.000,00	225.000,00	282.670,00	281.870,00	281.860,00	281.870,00	281.870,00	281.860,00
Cheltuieli cu salariile in bani	003	214.670,00	214.670,00	214.660,00	225.000,00	225.000,00	225.000,00	281.870,00	281.870,00	281.860,00	281.870,00	281.870,00	281.860,00
Cheltuieli cu salariile in natura	004	0,00	0,00	0,00	0,00	0,00	0,00	800,00	0,00	0,00	0,00	0,00	0,00
Total contributi	005	4.670,00	4.670,00	4.660,00	4.840,00	4.830,00	4.830,00	6.500,00	6.500,00	6.500,00	6.500,00	6.500,00	6.500,00
rd(06+07+08+09+10+11+12+13)													
Contributia asiguratorie pentru munca	012	4.670,00	4.670,00	4.660,00	4.840,00	4.830,00	4.830,00	6.500,00	6.500,00	6.500,00	6.500,00	6.500,00	6.500,00

ORDONATOR DE CREDITE
Anechitei Florina Veronica

CONTABIL SEF,
Lupascu Mihaela

1.	Reducerea emisiilor de gaze cu efect de sera in transporturi, prin promovarea infrastructurii pentru vehicule de transport rutier nepoluant din punct de vedere energetic: statii de reincarcare pentru vehicule electrice	110,00	110,00	100,00	0,00	0,00	0,00	0,00	0,00	0,00	0,00	0,00
	- verde											
84.XX	Total Transporturi	50,00	50,00	100,00	0,00	0,00	0,00	0,00	0,00	0,00	0,00	0,00
	- verde	50,00	50,00	100,00	0,00	0,00	0,00	0,00	0,00	0,00	0,00	0,00
	- maro											
	- mixt											
	- neutru											
	- neetichetat											
1.	Modernizare drumuri comunale si de interes local in com Grămești, jud Suceava	50,00	50,00	100,00	0,00	0,00	0,00	0,00	0,00	0,00	0,00	0,00
	- verde											

ROMANIA
 PRIMAR
 ANECHIETI FLORINA VERONICA

[Signature]

Președinte de sedință,
 Dumitru - Julia Aicu

CONTABIL,
 LUPASCU MIHAELA

[Signature]

Contasemeneș, Ștefan
 Secretar general
 Ciprian - Șovin, TICULEANU

ROMANIA
 Consiliu Local
 Comuna Grămești, jud Suceava

CONTROL FINANCIAR
 PREȘEDINTE
 Ștefan

[Signature]